

## SUB SECTOR MINERIA

### PRODUCCIÓN MINERA POR PRINCIPALES PRODUCTOS

METALES	UNIDAD DE MEDIDA	MARZO		VAR %	ENE/MAR		VAR %
		2009	2008		2009	2008	
<b>COBRE</b>	(TMF)	104 462	105 875	-1,3	308 942	290 987	6,2
<b>ORO</b>	(Grs.f.)	15 639 825	14 379 130	8,8	43 512 882	43 519 968	0,0
<b>ZINC</b>	(TMF)	118 817	131 620	-9,7	369 150	381 043	-3,1
<b>PLATA</b>	(Kg.f.)	318 494	290 130	9,8	930 899	840 432	10,8
<b>PLOMO</b>	(TMF)	25 405	27 508	-7,6	76 646	81 929	-6,4
<b>HIERRO</b>	(TLF)	350 827	535 376	-34,5	1 011 901	1 298 558	-22,1
<b>ESTAÑO</b>	(TMF)	3 023	3 435	-12,0	9 015	9 676	-6,8
<b>MOLIBDENO</b>	(TMF)	910	1 555	-41,5	3 232	4 144	-22,0

Fuente: MINEM: DGM

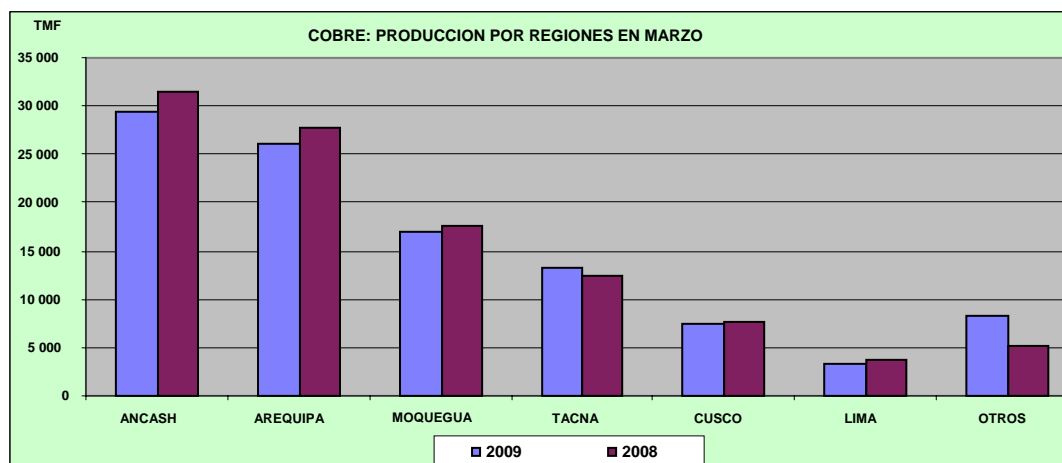
### COBRE

En marzo, la producción nacional de cobre fue de 104 462 TMF, menor en 1,3% respecto de marzo del 2008. Esta disminución fue ocasionada principalmente por la menor producción de Compañía Minera Antamina en 7,3%, Sociedad Minera Cerro Verde en 6,6%, Tintaya en 3,8%, Minera Condestable en 1,4%, Southern Perú Copper Corp. en 0,6% y Doe Run Perú en 3,7%, entre otras; no obstante presentaron aumento en su producción: Compañía Minera Milpo en 29,1%, Compañía Minera Atacocha en 7,8%, Sociedad Minera El Brocal en 46,4% y Volcan Compañía Minera en 201,2%, entre otras.

### PRODUCCION MINERA METALICA DE COBRE POR REGIONES 2009

(TMF)

METALES	MARZO		VAR %	ENE/MAR		VAR %
	2009	2008		2009	2008	
<b>TOTAL</b>	104 462	105 875	-1,3	308 942	290 987	6,2
<b>ANCASH</b>	29 358	31 433	-6,6	85 186	77 253	10,3
<b>AREQUIPA</b>	26 000	27 813	-6,5	78 048	77 767	0,4
<b>AYACUCHO</b>	93	20	372,7	204	64	217,0
<b>CAJAMARCA</b>	2 591	17	14 830,1	8 345	33	25 270,1
<b>CUSCO</b>	7 390	7 686	-3,8	22 151	23 332	-5,1
<b>HUANCAVELICA</b>	1 498	1 539	-2,7	4 559	5 077	-10,2
<b>HUANUCO</b>	75	232	-67,7	333	738	-54,9
<b>ICA</b>	921	906	1,7	2 799	2 308	21,3
<b>JUNIN</b>	827	497	66,4	2 306	1 463	57,6
<b>LA LIBERTAD</b>	169	226	-25,4	534	642	-16,8
<b>LIMA</b>	3 301	3 641	-9,3	10 155	9 839	3,2
<b>MOQUEGUA</b>	16 888	17 648	-4,3	51 171	51 981	-1,6
<b>PASCO</b>	1 951	1 529	27,6	5 017	4 125	21,6
<b>PUNO</b>	119	190	-37,2	445	552	-19,4
<b>TACNA</b>	13 282	12 498	6,3	37 688	35 812	5,2

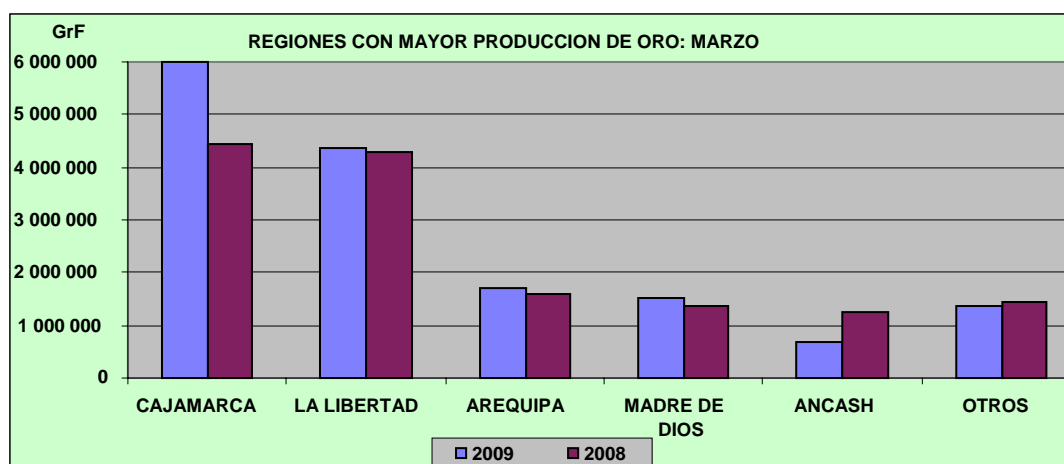


## Oro

La producción nacional de oro en marzo fue 15 639 825 gramos finos (Grs.F) representando un aumento de 8,8%, con respecto a marzo del 2008. Ocasionado por la mayor producción de Minera Yanacocha en 29,0%, de Compañía de Minas Buenaventura en 4,2%, Compañía Minera San Simón en 62,7%, de Compañía Minera Aruntani en 12,7%, de Minera Laytaruma en 19,7%, entre otras. No obstante, disminuyeron la producción: Minera Barrick Misquichilca en 8,8%, Compañía Minera Ares en 25,7%, Aurífera Santa Rosa en 27,5%, Compañía Minera Poderosa en 24,4%, Consorcio Minero Horizonte en 9,2%, Arasi en 17,5%, Compañía Minera Aurífera Retamas en 1,7%, Chancadora Centauro en 13,9%, entre otras.

**PRODUCCION MINERA METALICA DE ORO POR REGIONES 2009  
(GrF)**

METALES	MARZO		VAR %	ENE/MAR		VAR %
	2009	2008		2009	2008	
<b>TOTAL</b>	15 639 825	14 379 130	8,8	43 512 882	43 519 968	0,0
ANCASH	693 069	1 255 858	-44,8	2 181 537	3 530 954	-38,2
APURIMAC	13 195	48 642	-72,9	62 643	128 035	-51,1
AREQUIPA	1 719 494	1 581 436	8,7	4 657 735	4 419 931	5,4
AYACUCHO	181 069	115 667	56,5	485 290	312 862	55,1
CAJAMARCA	6 013 371	4 438 769	35,5	16 561 679	15 590 047	6,2
CUSCO	104 972	69 888	50,2	273 916	190 374	43,9
HUANCAVELICA	89 095	169 284	-47,4	271 268	505 021	-46,3
JUNIN	72 965	105 542	-30,9	230 225	105 542	118,1
LA LIBERTAD	4 352 379	4 282 441	1,6	12 124 086	12 364 514	-1,9
LIMA	52 456	83 103	-36,9	152 937	201 296	-24,0
MADRE DE DIOS	1 502 214	1 365 758	10,0	3 958 976	3 752 360	5,5
MOQUEGUA	431 164	382 362	12,8	1 170 973	1 098 938	6,6
PASCO	182 133	201 711	-9,7	581 483	472 695	23,0
PUNO	222 516	273 413	-18,6	775 855	832 986	-6,9
TACNA	9 733	5 257	85,2	24 279	14 411	68,5

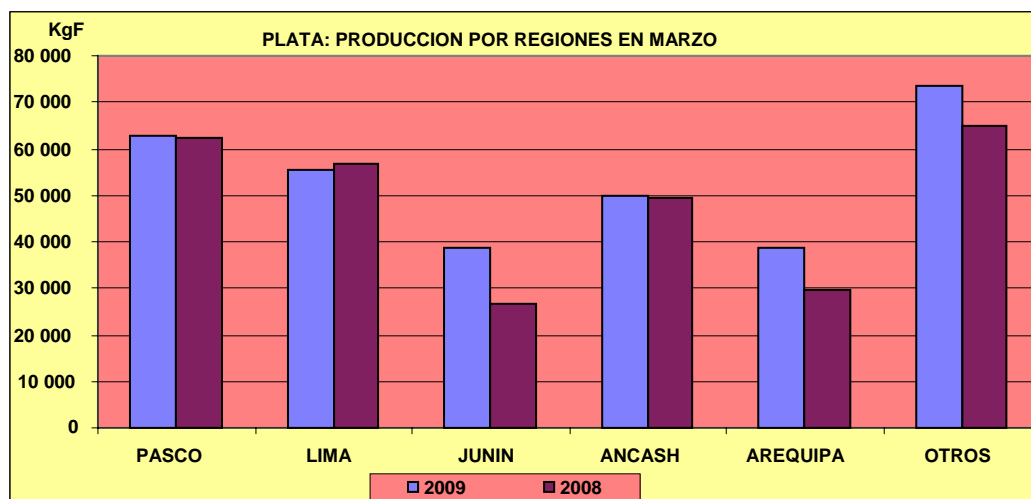


## Plata

En marzo la producción nacional de plata alcanzó 318 494 kilogramos finos (Kg.F), mayor en 9,8 con respecto de marzo del 2008. Las minas con mayores volúmenes de producción de plata que reportaron aumento fueron: Compañía Minera Antamina en 2,6%, Compañía Minera Santa Luisa en 27,8%, Minera Suyamarca en 205,1%, Compañía Minera Ares en 5,7%, Minera Bateas en 165,2%, Compañía de Minas Buenaventura en 17,6%, Minera Yanacocha en 37,3%, Sociedad Minera Corona en 104,5%, Compañía Minera Argentum en 6,5%, Compañía Minera Milpo en 2,7%, Pan American Silver en 1,9%, Sociedad Minera El Brocal en 1,0%, Southern Perú Copper Corporation en 8,4% y Volcan Compañía Minera en 31,2%, entre otras, reportaron disminución: Minera Colquisiri en 5,9%, Minera Huallanca en 38,8%, Minera Barrick Misquichilca en 6,5%, Compañía Minera Raura en 51,7%, Empresa Minera Los Quenuales en 16,7%, Empresa Administradora Chungar con 0,2%, y Compañía Minera Atacocha en 36,4%, entre otras.

### PRODUCCION MINERA METALICA DE PLATA POR REGIONES 2009 (KGF)

METALES	MARZO		VAR	ENE/MAR		VAR
	2009	2008	%	2009	2008	%
<b>TOTAL</b>	<b>318 494</b>	<b>290 130</b>	<b>9,8</b>	<b>930 899</b>	<b>840 432</b>	<b>10,8</b>
ANCASH	49 695	49 551	0,3	139 080	114 421	21,6
APURIMAC	2 881	6 976	-58,7	12 528	17 632	-28,9
AREQUIPA	38 579	29 731	29,8	111 129	78 699	41,2
AYACUCHO	18 922	6 451	193,3	45 224	18 671	142,2
CAJAMARCA	8 080	6 193	30,5	26 485	21 273	24,5
CUSCO	2 109	1 785	18,1	5 668	5 987	-5,3
HUANCAVELICA	10 631	12 266	-13,3	33 931	34 349	-1,2
HUANUCO	1 634	3 386	-51,7	5 486	12 302	-55,4
ICA	3 960	3 485	13,6	11 951	11 279	6,0
JUNIN	38 529	26 689	44,4	116 817	89 243	30,9
LA LIBERTAD	6 344	6 901	-8,1	17 847	20 457	-12,8
LIMA	55 279	56 655	-2,4	163 167	167 994	-2,9
MOQUEGUA	10 809	9 252	16,8	31 692	28 830	9,9
PASCO	62 725	62 380	0,6	185 252	193 982	-4,5
PUNO	4 194	4 296	-2,4	12 357	12 910	-4,3
TACNA	4 125	4 133	-0,2	12 286	12 406	-1,0

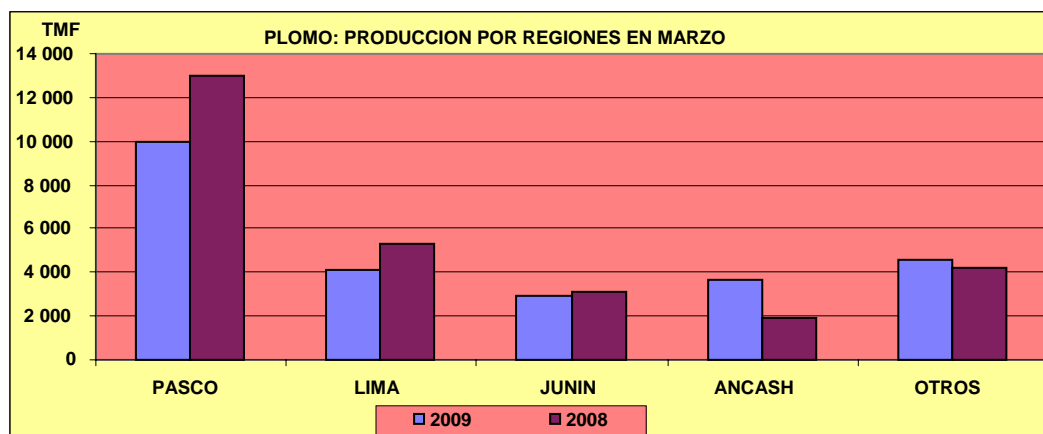


## Plomo

En marzo, la producción nacional de plomo fue de 25 405 TMF, menor en 7,6% al registro de marzo del 2008. Este fue el resultado del contraste entre la caída de producción reportada por Minera Huallanca con 37,9%, de Catalina Huanca en 28,9%, de Compañía Minera Raura en 41,0%, de Volcan Compañía Minera en 30,6%, de Compañía de Minas Buenaventura en 28,3%, de Empresa Minera Los Quenuales en 53,8%, de Compañía Minera Atacocha en 33,0% de Compañía Minera Argentum en 2,3%, de Empresa Administradora Chungar en 16,7%, y Sociedad Minera El Brocal en 7,9%, entre otras; en contrario, el aumento de la producción de Compañía Minera Antamina en 776,0%, de Compañía Minera Santa Luisa en 11,9%, de Minera Bateas con 102,8%, de Compañía Minera Milpo en 18,4%, de Sociedad Minera Corona en 153,1% y Compañía Minera Caudalosa en 42,7%, entre otras.

### PRODUCCION MINERA METALICA DE PLOMO POR REGIONES 2009 (TMF)

METALES	MARZO		VAR %	ENE/MAR		VAR %
	2009	2008		2009	2008	
<b>TOTAL</b>	<b>25 405</b>	<b>27 508</b>	<b>-7,6</b>	<b>76 646</b>	<b>81 929</b>	<b>-6,4</b>
ANCASH	3 678	1 909	92,6	8 990	5 963	50,8
AREQUIPA	1 108	541	105,0	3 146	1 382	127,7
AYACUCHO	430	605	-28,9	1 327	1 868	-29,0
HUANCAVELICA	1 140	1 106	3,1	3 337	3 354	-0,5
HUANUCO	529	907	-41,7	1 724	3 060	-43,7
ICA	851	587	45,0	2 605	1 963	32,7
JUNIN	2 968	3 101	-4,3	9 087	9 089	0,0
LA LIBERTAD	306	243	25,9	974	650	49,9
LIMA	4 132	5 318	-22,3	13 666	15 925	-14,2
PASCO	10 017	13 012	-23,0	31 025	38 064	-18,5
PUNO	244	180	36,0	764	610	25,3

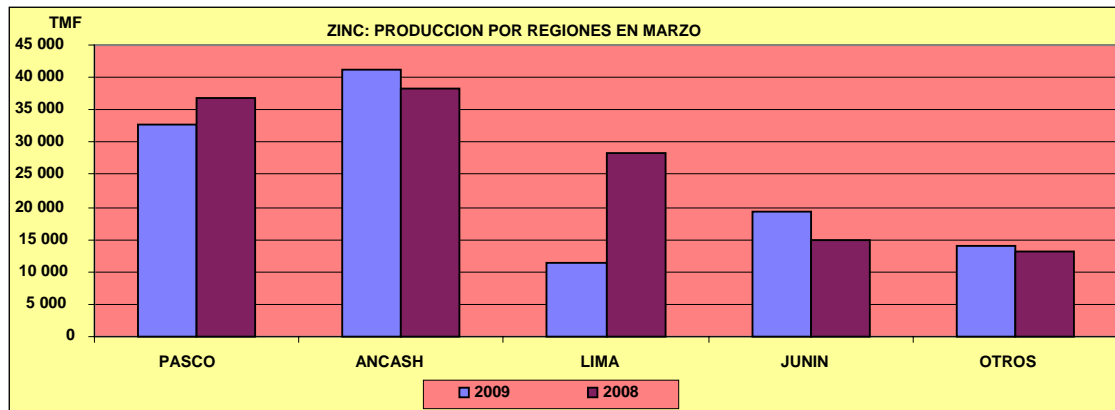


## Zinc

En marzo la producción nacional de zinc fue 118 817 TMF, menor en 9,7% al registro de marzo del 2008. Las empresas con mayor producción que reportaron variaciones negativas: Compañía Minera Santa Luisa en 18,7%, Minera Huallanca en 13,1%, Compañía Minera San Ignacio de Morococha con 13,2%, Compañía de Minas Buenaventura en 20,0%, Compañía Minera Argentum con 1,5%, Empresa Minera Los Quenuales en 88,6%, Compañía Minera Raura en 45,5%, Minera Colquisiri con 19,6%, Compañía Minera Atacocha con 11,5%, Sociedad Minera El Brocal con 29,8%, entre otras; presentaron resultados positivos: Compañía Minera Antamina con 11,8%, Minera Bateas en 47,4%, Catalina Huanca en 13,4%, Compañía Minera Caudalosa en 34,9%, Volcan Compañía Minera con 12,6%, Compañía Minera Casapalca con 24,4%, Compañía Minera Milpo en 10,9%, Pan American Silver en 11,3, Empresa Administradora Chungar con 10,0% y Sociedad Minera Corona con 18,1%, entre otras.

**PRODUCCION MINERA METALICA DE ZINC POR REGIONES 2009  
(TMF)**

METALES	MARZO		VAR	ENE/MAR		VAR
	2009	2008	%	2009	2008	%
<b>TOTAL</b>	118 817	131 620	-9,7	369 150	381 043	-3,1
ANCASH	41 246	38 174	8,0	118 151	104 713	12,8
AREQUIPA	1 455	921	58,0	4 099	2 460	66,7
AYACUCHO	1 990	1 755	13,4	6 334	5 122	23,7
HUANCAVELICA	1 169	1 151	1,5	3 339	3 436	-2,8
HUANUCO	870	1 610	-46,0	2 565	5 366	-52,2
ICA	7 429	6 781	9,6	20 590	18 166	13,3
JUNIN	19 172	15 041	27,5	56 042	47 026	19,2
LA LIBERTAD	1 004	777	29,2	2 907	2 053	41,6
LIMA	11 481	28 435	-59,6	56 914	84 000	-32,2
PASCO	32 792	36 728	-10,7	97 575	107 865	-9,5
PUNO	209	248	-15,7	634	836	-24,2



### Hierro

En marzo la producción de hierro fue 350 827 toneladas largas finas (TLF), menor en 34,5% respecto a marzo del 2008 (535 376 TLF). Esto fue el resultado de tratar menor cantidad de mineral por Shougang Hierro Perú, operador que actualmente explota la principal mina de hierro del Perú (Marcona).

### Molibdeno

En marzo, la producción nacional de molibdeno fue de 910 TMF, cantidad inferior en 41,5%, con respecto a marzo del 2008. El resultado respondió a la menor producción de Compañía Minera Antamina en 66,9% y de Southern Perú Copper Corporation con 25,9%.

### Estaño

En marzo la producción nacional de estaño fue 3 023 TMF, cantidad menor en 12,0%, con respecto a marzo del 2008. El resultado respondió a la menor producción de Minsur (propietaria de la única mina de estaño en operación en el país, San Rafael en Puno).