

SUB SECTOR MINERIA

PRODUCCIÓN MINERA POR PRINCIPALES PRODUCTOS

METALES	UNIDAD DE MEDIDA	FEBRERO		VAR %	ENE/FEB		VAR %
		2009	2008		2009	2008	
COBRE	(TMF)	97 685	100 279	-2,6	204 481	185 112	10,5
ORO	(Grs.f.)	14 019 356	14 703 952	-4,7	27 873 058	29 140 838	-4,4
ZINC	(TMF)	113 802	119 664	-4,9	250 333	249 423	0,4
PLATA	(Kg.f.)	305 238	268 614	13,6	612 405	550 303	11,3
PLOMO	(TMF)	24 203	26 156	-7,5	51 241	54 421	-5,8
HIERRO	(TLF)	324 822	371 623	-12,6	661 075	763 182	-13,4
ESTAÑO	(TMF)	2 857	3 056	-6,5	5 992	6 241	-4,0
MOLIBDENO	(TMF)	849	1 794	-52,7	2 323	2 589	-10,3

Fuente: MINEM: DGM

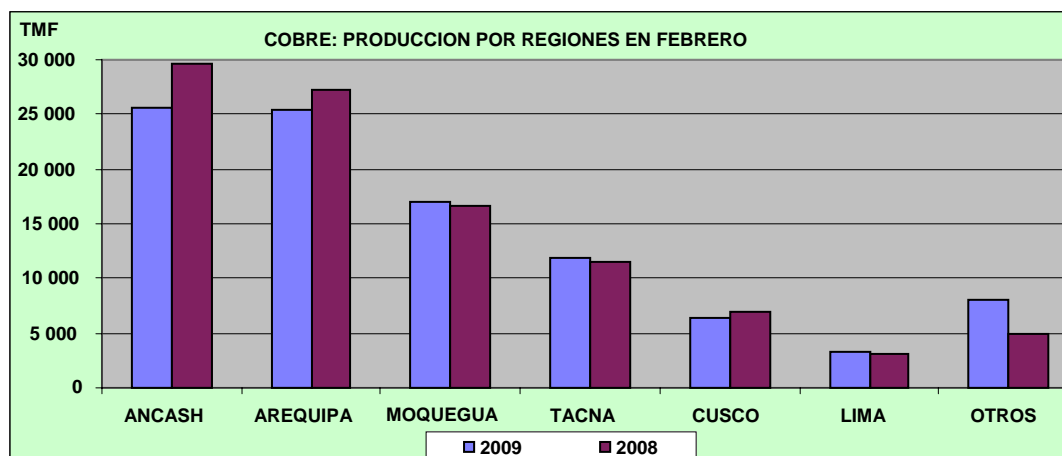
COBRE

En febrero, la producción nacional de cobre fue de 97 685 TMF, menor en 2,6% respecto de febrero del 2008. Esta disminución fue ocasionada principalmente por la menor producción de Compañía Minera Antamina en 14,0%, Sociedad Minera Cerro verde S.A.A. en 6,7%, Tintaya en 9,0% y Doe Run Perú en 18,9%, entre otras; no obstante presentaron aumento en su producción: Compañía Minera Milpo en 12,9%, Minera Condestable en 0,1%, Southern Perú Copper Corp. en 2,5%, entre otras.

PRODUCCION MINERA METALICA DE COBRE POR REGIONES 2009

(TMF)

METALES	FEBRERO		VAR %	ENE/FEB		VAR %
	2009	2008		2009	2008	
TOTAL	97 685	100 279	-2,6	204 481	185 112	10,5
ANCASH	25 691	29 563	-13,1	55 829	45 819	21,8
AREQUIPA	25 488	27 337	-6,8	52 048	49 955	4,2
AYACUCHO	50	19	165,7	112	45	149,0
CAJAMARCA	3 205	8	38 872,0	5 755	16	36 923,7
CUSCO	6 375	7 004	-9,0	14 761	15 646	-5,7
HUANCAVELICA	1 487	1 801	-17,4	3 061	3 538	-13,5
HUANUCO	89	269	-66,9	258	505	-49,0
ICA	799	704	13,6	1 878	1 403	33,9
JUNIN	670	474	41,4	1 479	966	53,1
LA LIBERTAD	157	207	-24,4	366	416	-12,1
LIMA	3 236	3 168	2,1	6 854	6 199	10,6
MOQUEGUA	16 949	16 670	1,7	34 284	34 333	-0,1
PASCO	1 464	1 291	13,3	3 066	2 596	18,1
PUNO	159	182	-12,7	326	362	-10,0
TACNA	11 866	11 579	2,5	24 406	23 314	4,7

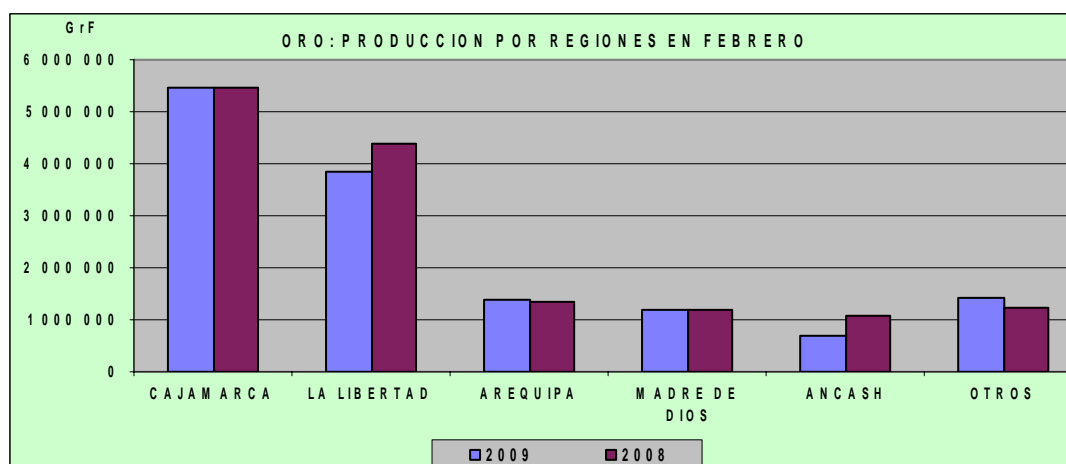


Oro

La producción nacional de oro en febrero fue 14 019 356 gramos finos (Grs.F) representando una disminución de 4,7%, con respecto a febrero del 2008. Ocasionado por la menor producción de Minera Yanacocha en 7,3%, de Minera Barrick Misquichilca en 21,4%, de Compañía de Minas Buenaventura en 5,1%, de Compañía Minera Ares en 17,3%, de Aurífera Santa Rosa en 17,2%, de Compañía Minera Poderosa en 19,5%, de Consorcio Minero Horizonte en 1,0%, de Arasi en 0,6%, de Minera Laytaruma en 11,4%, entre otras. No obstante, aumentaron la producción: de Compañía Minera Aruntani en 8,6%, Compañía Minera San Simón en 24,0%, Compañía Minera Aurífera Retamas en 3,5%, Chancadora Centauro en 152,5% y Minera Dynacor del Perú en 92,3%, entre otras.

**PRODUCCION MINERA METALICA DE ORO POR REGIONES 2009
(GrF)**

METALES	FEBRERO		VAR	ENE/FEB		VAR
	2009	2008	%	2009	2008	%
TOTAL	14 019 356	14 703 952	-4,7	27 873 058	29 140 838	-4,4
				0		
ANCASH	693 946	1 094 179	-36,6	1 488 468	2 275 096	-34,6
APURIMAC	12 177	40 284	-69,8	49 447	79 393	-37,7
AREQUIPA	1 381 509	1 342 798	2,9	2 938 241	2 838 496	3,5
AYACUCHO	192 365	94 361	103,9	304 220	197 195	54,3
CAJAMARCA	5 475 444	5 475 006	0,0	10 548 308	11 151 278	-5,4
CUSCO	76 275	55 628	37,1	168 944	120 487	40,2
HUANCAVELICA	91 651	167 824	-45,4	182 173	335 737	-45,7
JUNIN	68 981	0	#¡DIV/0!	157 260	0	#¡DIV/0!
LA LIBERTAD	3 859 814	4 372 365	-11,7	7 771 707	8 082 073	-3,8
LIMA	51 427	60 565	-15,1	100 481	118 194	-15,0
MADRE DE DIOS	1 182 879	1 179 754	0,3	2 456 762	2 386 602	2,9
MOQUEGUA	440 133	406 375	8,3	739 809	716 576	3,2
PASCO	198 492	104 861	89,3	399 350	270 984	47,4
PUNO	286 910	305 369	-6,0	553 339	559 573	-1,1
TACNA	7 353	4 586	60,3	14 546	9 154	58,9

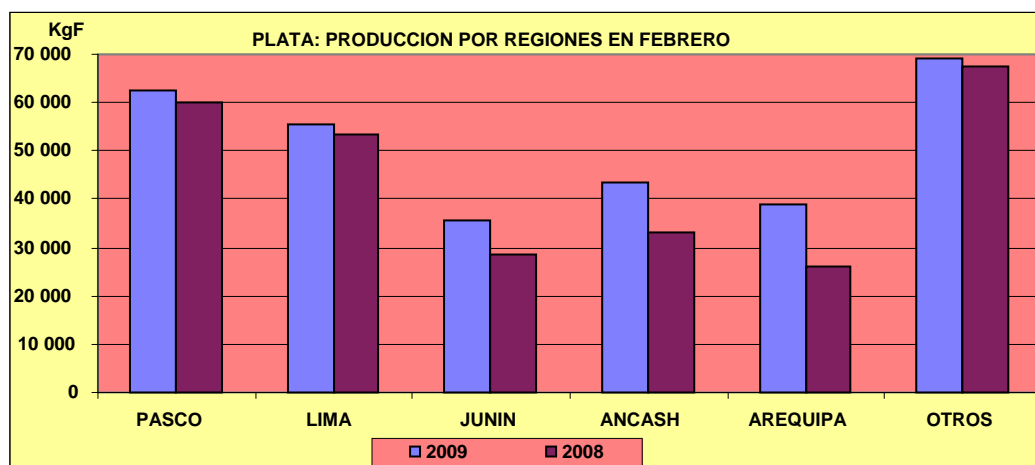


Plata

En febrero la producción nacional de plata alcanzó 305 238 kilogramos finos (Kg.F), mayor en 13,6 con respecto de febrero del 2008. Las minas con mayores volúmenes de producción de plata que reportaron aumento fueron: Compañía Minera Antamina en 25,8%, Minera Suyamarca en 75,4%, Compañía Minera Ares en 23,3%, Compañía de Minas Buenaventura en 23,4%, Empresa Administradora Chungar con 48,6%, Sociedad Minera Corona en 127,6%, Compañía Minera Milpo en 1,4%, Pan American Silver en 0,2%, Sociedad Minera El Brocal en 4,1% y Volcan Compañía Minera en 18,9%, entre otras, reportaron disminución: Minera Yanacocha en 2,0%, Minera Colquisiri en 15,6%, Minera Huallanca en 46,4%, Minera Barrick Misquichilca en 15,9%, Compañía Minera Raura en 79,4%, Compañía Minera Argentum en 4,0% Empresa Minera Los Quenuales en 22,1%, Southern Perú Copper Corporation en 5,8% y Compañía Minera Atacocha en 45,2%, entre otras.

PRODUCCION MINERA METALICA DE PLATA POR REGIONES 2009 (KGF)

METALES	FEBRERO		VAR	ENE/FEB		VAR
	2009	2008	%	2009	2008	%
TOTAL	305 238	268 614	13,6	612 405	550 303	11,3
ANCASH	43 576	33 267	31,0	89 385	64 870	37,8
APURIMAC	2 712	5 691	-52,3	9 647	10 656	-9,5
AREQUIPA	38 788	25 914	49,7	72 550	48 968	48,2
AYACUCHO	17 787	7 046	152,5	26 302	12 220	115,2
CAJAMARCA	7 345	7 730	-5,0	18 405	15 080	22,1
CUSCO	1 668	1 890	-11,7	3 560	4 202	-15,3
HUANCAVELICA	11 374	11 237	1,2	23 299	22 083	5,5
HUANUCO	912	4 433	-79,4	3 852	8 916	-56,8
ICA	3 371	4 310	-21,8	7 991	7 794	2,5
JUNIN	35 498	28 460	24,7	78 288	62 554	25,2
LA LIBERTAD	5 410	6 764	-20,0	11 504	13 556	-15,1
LIMA	55 398	53 418	3,7	107 888	111 339	-3,1
MOQUEGUA	10 719	10 348	3,6	20 883	19 578	6,7
PASCO	62 670	59 884	4,7	122 527	131 602	-6,9
PUNO	3 870	4 079	-5,1	8 163	8 614	-5,2
TACNA	4 142	4 144	-0,1	8 161	8 272	-1,3

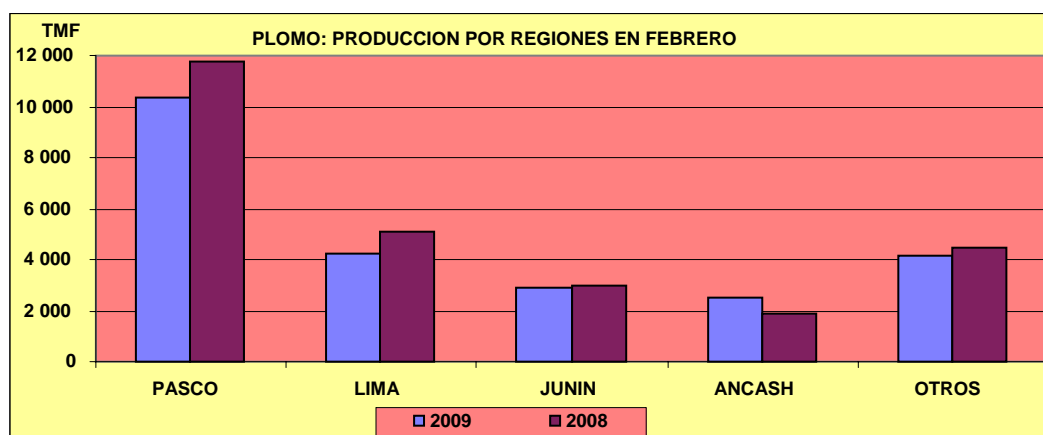


Plomo

En febrero, la producción nacional de plomo fue de 24 203 TMF, menor en 7,5% al registro de febrero del 2008. Este fue el resultado del contraste entre la caída de producción reportada por Minera Huallanca con 37,6%, de Catalina Huanca en 44,8%, de Compañía Minera Raura en 73,9%, de Volcan Compañía Minera en 17,6%, de Compañía de Minas Buenaventura en 14,7%, de Empresa Minera Los Quenuales en 46,6%, de Compañía Minera Atacocha en 33,1% de Compañía Minera Argentum en 2,5% y Sociedad Minera El Brocal en 22,9%, entre otras; en contrario, el aumento de la producción de Compañía Minera Antamina en 52,4%, de Compañía Minera Santa Luisa en 15,7%, de Minera Bateas con 142,4%, de Compañía Minera Milpo en 25,5%, de Empresa Administradora Chungar en 17,0%, de Sociedad Minera Corona en 173,7% y Compañía Minera Caudalosa en 15,2%, entre otras.

PRODUCCION MINERA METALICA DE PLOMO POR REGIONES 2009 (TMF)

METALES	FEBRERO		VAR	ENE/FEB		VAR
	2009	2008	%	2009	2008	%
TOTAL	24 203	26 156	-7,5	51 241	54 421	-5,8
ANCASH	2 528	1 877	34,7	5 312	4 054	31,0
AREQUIPA	1 019	410	148,3	2 037	841	142,3
AYACUCHO	374	678	-44,8	897	1 264	-29,0
HUANCVELICA	1 134	1 199	-5,5	2 197	2 248	-2,3
HUANUCO	274	1 059	-74,1	1 195	2 153	-44,5
ICA	781	728	7,2	1 754	1 377	27,4
JUNIN	2 890	2 978	-3,0	6 119	5 989	2,2
LA LIBERTAD	342	206	66,2	667	406	64,2
LIMA	4 264	5 071	-15,9	9 534	10 607	-10,1
PASCO	10 327	11 751	-12,1	21 008	25 052	-16,1
PUNO	269	198	35,9	520	430	20,8

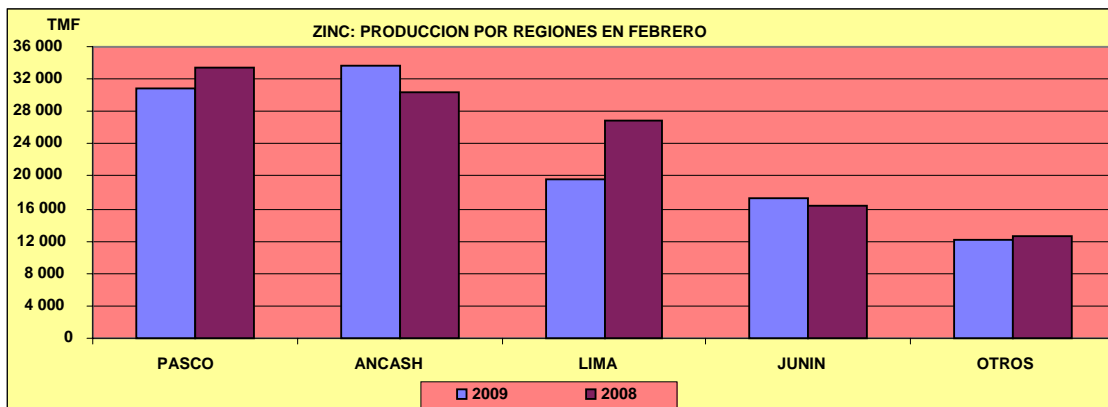


Zinc

En febrero la producción nacional de zinc fue 113 802 TMF, menor en 4,9% al registro de febrero del 2008. Las empresas con mayor producción que reportaron variaciones negativas: Compañía Minera Santa Luisa en 30,9%, Minera Huallanca en 27,0%, Compañía Minera San Ignacio de Morococha con 16,6%, Volcan Compañía Minera con 8,1%, Compañía Minera Casapalca con 2,3%, Empresa Minera Los Quenuales en 32,8%, Compañía Minera Raura en 80,5%, Minera Colquisiri con 7,3%, Compañía Minera Atacocha con 15,5%, Sociedad Minera El Brocal con 19,7%, entre otras; presentaron resultados positivos: Compañía Minera Antamina con 20,5%, Minera Bateas en 55,6%, Catalina Huanca en 16,4%, Compañía Minera Caudalosa en 19,4%, Compañía Minera Milpo en 15,0%, Pan American Silver en 12,1, Empresa Administradora Chungar con 35,4%, Compañía Minera Argentum con 22,9% y Sociedad Minera Corona con 8,5%, entre otras.

**PRODUCCION MINERA METALICA DE ZINC POR REGIONES 2009
(TMF)**

METALES	FEBRERO		VAR	ENE/FEB		VAR
	2009	2008	%	2009	2008	%
TOTAL	113 802	119 664	-4,9	250 333	249 423	0,4
ANCASH	33 717	30 464	10,7	76 906	66 540	15,6
AREQUIPA	1 301	769	69,1	2 644	1 539	71,8
AYACUCHO	1 935	1 662	16,4	4 344	3 368	29,0
HUANCAVELICA	1 116	1 191	-6,3	2 170	2 285	-5,0
HUANUCO	336	1 736	-80,6	1 695	3 756	-54,9
ICA	6 389	6 200	3,1	13 161	11 385	15,6
JUNIN	17 276	16 275	6,1	36 869	31 984	15,3
LA LIBERTAD	982	676	45,3	1 902	1 276	49,1
LIMA	19 601	26 896	-27,1	45 433	55 565	-18,2
PASCO	30 963	33 515	-7,6	64 783	71 137	-8,9
PUNO	185	279	-33,7	425	588	-27,7



Hierro

En febrero la producción de hierro fue 324 822 toneladas largas finas (TLF), menor en 12,6% respecto a febrero del 2008 (371 623 TLF). Esto fue el resultado de tratar menor cantidad de mineral por Shougang Hierro Perú, operador que actualmente explota la principal mina de hierro del Perú (Marcona).

Molibdeno

En febrero, la producción nacional de molibdeno fue de 849 TMF, cantidad inferior en 52,7%, con respecto a febrero del 2008. El resultado respondió a la menor producción de Compañía Minera Antamina en 75,8% y de Southern Perú Copper Corporation con 46,4%.

Estaño

En febrero la producción nacional de estaño fue 2 857 TMF, cantidad menor en 6,5%, con respecto a febrero del 2008. El resultado respondió a la menor producción de Minsur (propietaria de la única mina de estaño en operación en el país, San Rafael en Puno).