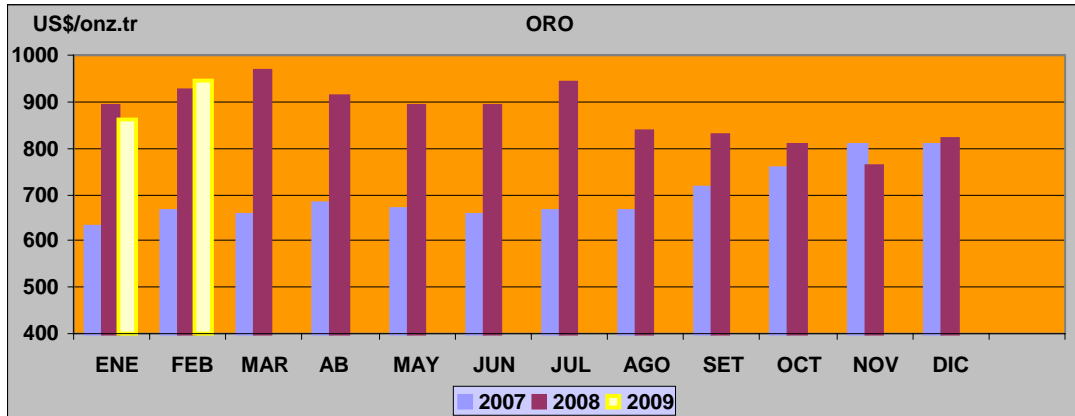
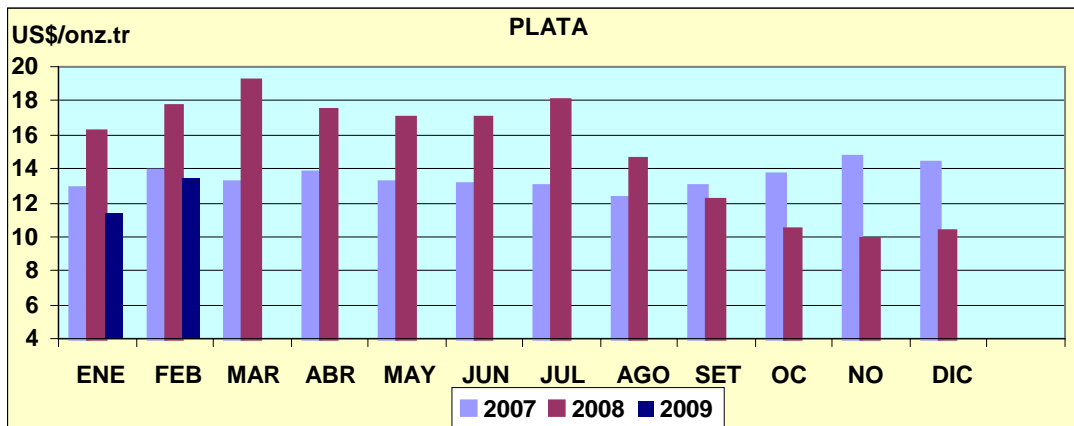


COTIZACIONES

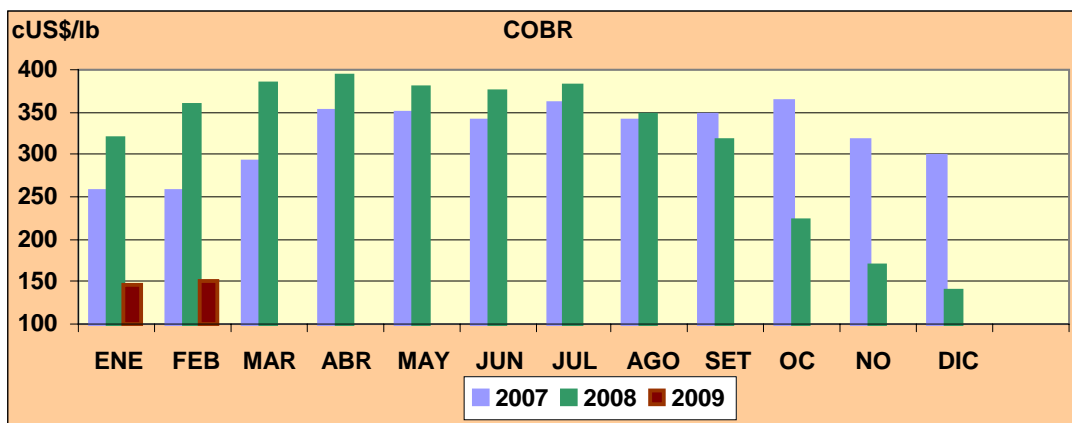
En febrero por comparación con los registros del mes anterior, la cotización promedio del oro fue superior en 9,8%, alcanzando los US\$ 944,85/oz.tr.; El aumento del precio del oro estuvo asociado con un mayor temor al riesgo reactivado por la incertidumbre sobre la economía mundial, que motivó a los inversores a comprar oro como activo de refugio.



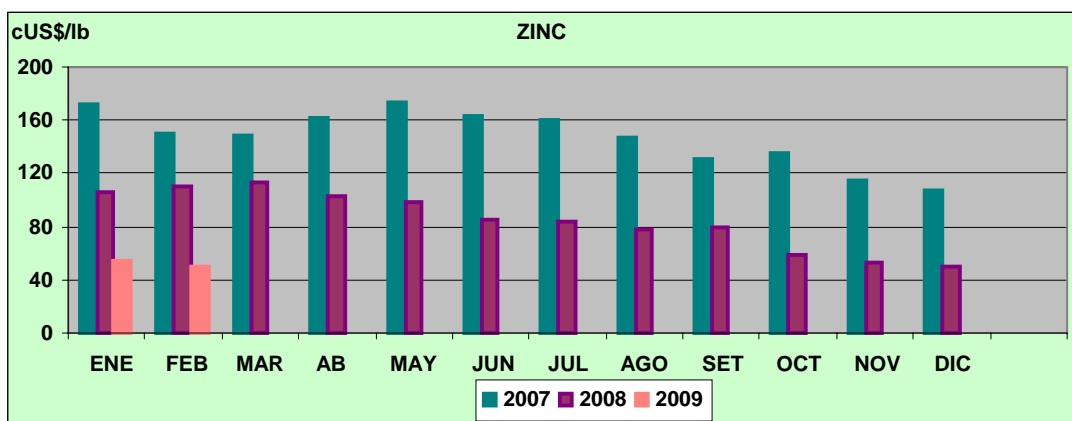
En cuanto a la cotización promedio de la plata, ésta aumentó y se ha situado en US\$ 13,44 por oz.tr. cifra superior en 18,0%, al valor registrado en el mes anterior.



En lo que se refiere al cobre, la cotización promedio en febrero fue de cUS\$ 150,35/lb, lo que representa un aumento de 2,9% respecto del promedio registrado en el mes precedente. Esto debido, a la mayor demanda por parte de China con la finalidad de incrementar gradualmente sus existencias estatales, así como, a la baja en la producción para el 2008 (Habría caído 15,4%) de la mina mas grande del mundo (La Escondida en Chile).



En febrero el precio promedio del zinc disminuyó en 6,3%, situándose en cUS\$ 50,44/lb., ocasionado por el aumento de los inventarios de zinc en las Bolsas de Metales del mundo y la perspectiva negativa para la demanda del metal básico. Adicionalmente, China consideró elevar el arancel a las importaciones del metal situación que afectaría negativamente la demanda.



COTIZACION PROMEDIO CIF DE LOS PRINCIPALES PRODUCTOS MINEROS

PERIODO	COBRE cUS \$/lb	PLATA US \$/oz.tr.	ZINC cUS \$/lb	PLOMO cUS \$/lb	ORO US \$/oz.tr.
2008					
ENERO	320,28	16,19	106,15	118,30	890,86
FEBRERO	357,78	17,67	110,59	139,70	924,63
MARZO	382,80	19,22	113,92	136,47	968,06
ABRIL	393,94	17,51	102,68	128,04	910,44
MAYO	380,23	17,05	98,98	101,36	892,54
JUNIO	374,69	16,99	85,93	84,51	889,97
JULIO	381,65	18,06	84,02	88,22	940,23
AGOSTO	346,30	14,58	78,17	87,25	838,32
SETIEMBRE	317,10	12,19	78,72	84,75	828,54
OCTUBRE	223,43	10,43	59,06	67,14	806,37
NOVIEMBRE	168,60	9,90	52,28	58,56	762,20
DICIEMBRE	139,34	10,31	49,92	43,68	820,53
2009					
ENERO	146,09	11,39	53,86	51,38	860,15
FEBRERO	150,35	13,44	50,44	49,92	944,85

FUENTE: BCR