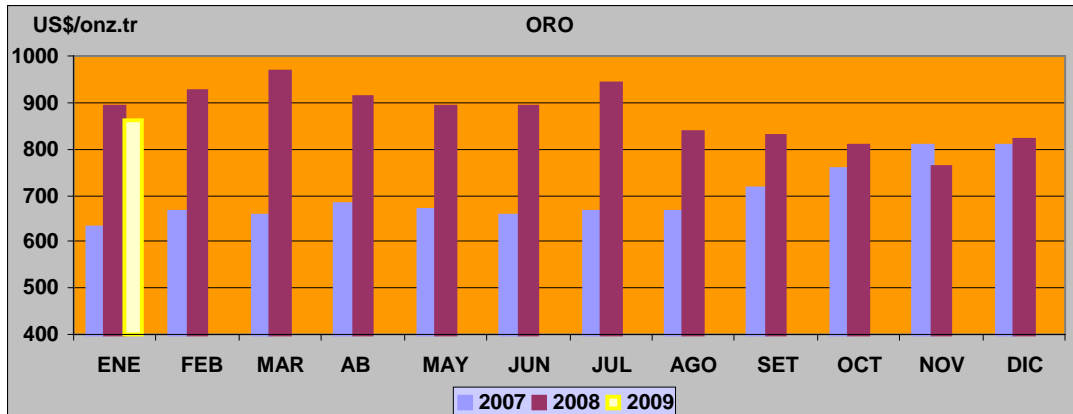
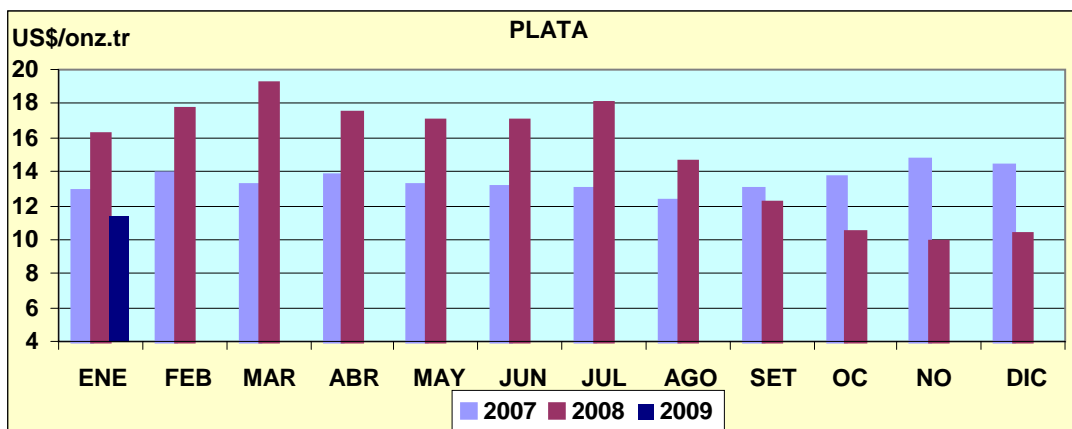


COTIZACIONES

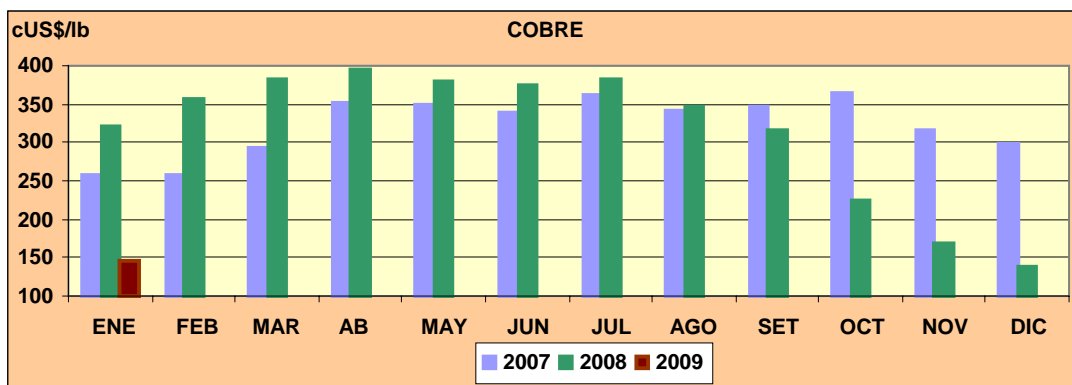
En enero por comparación con los registros del mes anterior, la cotización promedio del oro fue superior en 4,8%, alcanzando los US\$ 860,15/oz.tr.; El aumento del precio del oro estuvo asociado con un mayor temor al riesgo que motivó a los inversores a comprar oro como activo de refugio y con la proyección en Sudáfrica de menor producción del mineral para el año 2009. Por otro lado, la fortaleza del dólar frente al euro, impulsó también el incremento del precio.



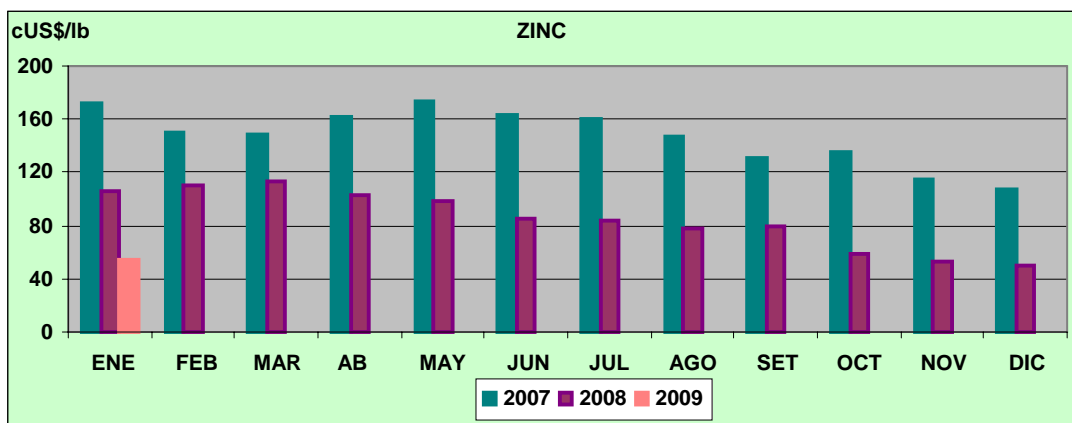
En cuanto a la cotización promedio de la plata, ésta aumentó y se ha situado en US\$ 11,39 por oz.tr. cifra superior en 10,5%, al valor registrado en el mes anterior.



En lo que se refiere al cobre, la cotización promedio en enero fue de cUS\$ 146,09/lb, lo que representa un aumento de 4,8% respecto del promedio registrado en el mes precedente. Esto debido, a la mayor demanda por parte de China ante los bajos precios y disminución de los inventarios en las bolsas de metales mundiales y a los problemas en torno al suministro luego que BHP Billiton, la mayor minera mundial, informara que cerrará una de sus principales minas en Australia .



En enero el precio promedio del zinc aumentó en 7,9%, situándose en cUS\$ 53,86/lb., ocasionado por las noticias de mayores compras del metal por parte de China con la finalidad de reponer sus inventarios. Sin embargo, el precio del zinc continuó siendo afectado por la menor demanda mundial que se ve reflejada en el aumento de los inventarios de zinc en la Bolsa de Metales de Londres.



COTIZACION PROMEDIO CIF DE LOS PRINCIPALES PRODUCTOS MINEROS

PERIODO	COBRE cUS \$/lb	PLATA US \$/oz.tr.	ZINC cUS \$/lb	PLOMO cUS \$/lb	ORO US \$/oz.tr.
2008					
ENERO	320,28	16,19	106,15	118,30	890,86
FEBRERO	357,78	17,67	110,59	139,70	924,63
MARZO	382,80	19,22	113,92	136,47	968,06
ABRIL	393,94	17,51	102,68	128,04	910,44
MAYO	380,23	17,05	98,98	101,36	892,54
JUNIO	374,69	16,99	85,93	84,51	889,97
JULIO	381,65	18,06	84,02	88,22	940,23
AGOSTO	346,30	14,58	78,17	87,25	838,32
SETIEMBRE	317,10	12,19	78,72	84,75	828,54
OCTUBRE	223,43	10,43	59,06	67,14	806,37
NOVIEMBRE	168,60	9,90	52,28	58,56	762,20
DICIEMBRE	139,34	10,31	49,92	43,68	820,53
2009					
ENERO	146,09	11,39	53,86	51,38	860,15

FUENTE: BCR