

SUB SECTOR MINERIA

PRODUCCIÓN MINERA POR PRINCIPALES PRODUCTOS

METALES	UNIDAD DE MEDIDA	ENERO		VAR %	ENE/ENE		VAR %
		2009	2008		2009	2008	
COBRE	(TMF)	106 796	84 834	25,9	106 796	84 834	25,9
ORO	(Grs.f.)	13 853 518	14 436 886	-4,0	13 853 518	14 436 886	-4,0
ZINC	(TMF)	136 531	129 759	5,2	136 531	129 759	5,2
PLATA	(Kg.f.)	307 166	281 688	9,0	307 166	281 688	9,0
PLOMO	(TMF)	27 038	28 265	-4,3	27 038	28 265	-4,3
HIERRO	(TLF)	336 253	391 558	-14,1	336 253	391 558	-14,1
ESTAÑO	(TMF)	3 135	3 185	-1,6	3 135	3 185	-1,6
MOLIBDENO	(TMF)	1 474	795	85,5	1 474	795	85,5

Fuente: MINEM: DGM

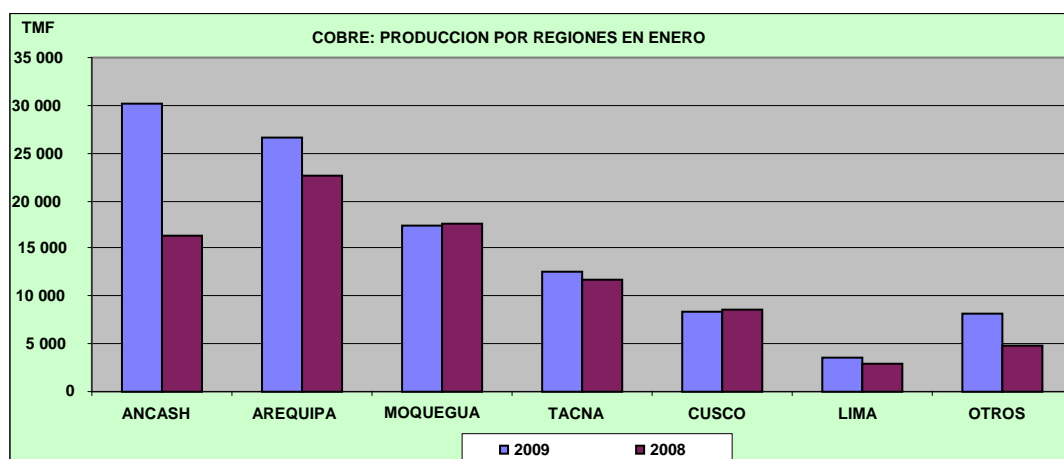
COBRE

En enero, la producción nacional de cobre fue de 106 796 TMF, mayor en 25,9% respecto de enero del 2008. Este incremento fue ocasionado principalmente por la mayor producción de Compañía Minera Antamina en 84,9%, Sociedad Minera Cerro verde S.A.A. en 17,6%, Compañía Minera Milpo en 41,9%, Minera Condestable en 44,5%, Southern Perú Copper Corp. en 1,6%; no obstante presentaron caída en su producción: Tintaya en 3,0%, y de Doe Run Perú en 10,8%, entre otras.

PRODUCCION MINERA METALICA DE COBRE POR REGIONES 2009

(TMF)

METALES	ENERO		VAR %	ENE/ENE		VAR %
	2009	2008		2009	2008	
TOTAL	106 796	84 834	25,9	106 796	84 834	25,9
ANCASH	30 137	16 256	85,4	30 137	16 256	85,4
AREQUIPA	26 560	22 617	17,4	26 560	22 617	17,4
AYACUCHO	62	26	137,1	62	26	137,1
CAJAMARCA	2 550	7	34 734,3	2 550	7	34 734,3
CUSCO	8 386	8 642	-3,0	8 386	8 642	-3,0
HUANCVELICA	1 574	1 736	-9,4	1 574	1 736	-9,4
HUANUCO	169	236	-28,6	169	236	-28,6
ICA	1 078	699	54,2	1 078	699	54,2
JUNIN	809	492	64,4	809	492	64,4
LA LIBERTAD	209	209	0,1	209	209	0,1
LIMA	3 618	3 030	19,4	3 618	3 030	19,4
MOQUEGUA	17 335	17 663	-1,9	17 335	17 663	-1,9
PASCO	1 602	1 304	22,9	1 602	1 304	22,9
PUNO	167	180	-7,3	167	180	-7,3
TACNA	12 540	11 735	6,9	12 540	11 735	6,9

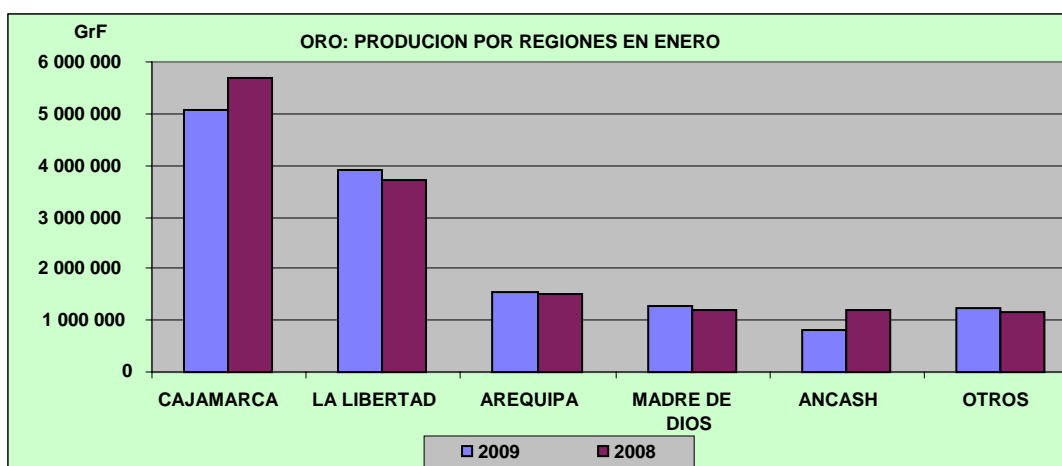


Oro

La producción nacional de oro en enero fue 13 853 518 gramos finos (Grs.F) representando una disminución de 4,0%, con respecto a enero del 2008. Ocasionado por la menor producción de Minera Yanacocha en 16,4%, de Minera Barrick Misquichilca en 3,9%, de Compañía de Minas Buenaventura en 12,8%, de Compañía Minera Ares en 19,5%, de Aurífera Santa Rosa en 14,5%, de Compañía Minera Poderosa en 14,9%, de Consorcio Minero Horizonte en 1,1%, de Compañía Minera Aruntani en 3,0%, entre otras. No obstante, aumentaron la producción: Minera Laytaruma en 65,0%, Compañía Minera San Simón en 36,6%, Compañía Minera Aurífera Retamas en 5,5%, Chancadora Centauro en 26,8% y Arasi S.A.C. en 14,0%, entre otras.

PRODUCCION MINERA METALICA DE ORO POR REGIONES 2009 (GrF)

METALES	ENERO		VAR %	ENE/ENE		VAR %
	2009	2008		2009	2008	
TOTAL	13 853 518	14 436 886	-4,0	13 853 518	14 436 886	-4,0
ANCASH	794 523	1 180 917	-32,7	794 523	1 180 917	-32,7
APURIMAC	37 271	39 109	-4,7	37 271	39 109	-4,7
AREQUIPA	1 556 732	1 495 698	4,1	1 556 732	1 495 698	4,1
AYACUCHO	111 855	102 834	8,8	111 855	102 834	8,8
CAJAMARCA	5 072 864	5 676 273	-10,6	5 072 864	5 676 273	-10,6
CUSCO	92 669	64 859	42,9	92 669	64 859	42,9
HUANCAVELICA	90 522	167 913	-46,1	90 522	167 913	-46,1
JUNIN	88 279	0	0,0	88 279	0	0,0
LA LIBERTAD	3 911 893	3 709 708	5,5	3 911 893	3 709 708	5,5
LIMA	49 054	57 629	-14,9	49 054	57 629	-14,9
MADRE DE DIOS	1 273 699	1 206 848	5,5	1 273 699	1 206 848	5,5
MOQUEGUA	299 676	310 201	-3,4	299 676	310 201	-3,4
PASCO	200 859	166 123	20,9	200 859	166 123	20,9
PUNO	266 428	254 204	4,8	266 428	254 204	4,8
TACNA	7 193	4 568	57,4	7 193	4 568	57,4

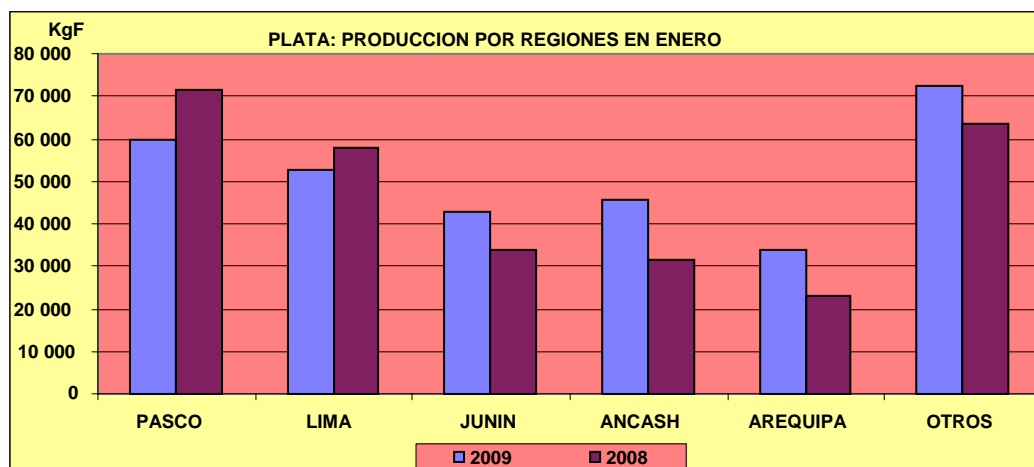


Plata

En enero la producción nacional de plata alcanzó 307 166 kilogramos finos (Kg.F), mayor en 9,0 con respecto de enero del 2008. Las minas con mayores volúmenes de producción de plata que reportaron aumento fueron: Compañía Minera Antamina en 63,5%, Minera Suyamarca en 75,4%, Minera Yanacocha en 57,3%, Compañía Minera Ares en 41,7%, Compañía de Minas Buenaventura en 2,8%, Empresa Administradora Chungar con 3,5%, Sociedad Minera Corona en 161,2%, Compañía Minera Milpo en 12,8%, Pan American Silver en 1,8%, Southern Perú Copper Corporation en 2,7%, Compañía Minera Argentum en 11,0% y Volcan Compañía Minera en 11,2%, entre otras, reportaron disminución: Minera Colquisiri en 29,8%, Minera Huallanca en 42,3%, Minera Barrick Misquichilca en 10,2%, Compañía Minera Raura en 34,3%, Empresa Minera Los Quenuales en 21,7%, Sociedad Minera El Brocal en 51,6% y Compañía Minera Atacocha en 45,8%, entre otras.

**PRODUCCION MINERA METALICA DE PLATA POR REGIONES 2009
(KGF)**

METALES	ENERO		VAR	ENE/ENE		VAR
	2009	2008	%	2009	2008	%
TOTAL	307 166	281 688	9,0	307 166	281 688	9,0
ANCASH	45 810	31 602	45,0	45 810	31 602	45,0
APURIMAC	6 935	4 964	39,7	6 935	4 964	39,7
AREQUIPA	33 762	23 053	46,5	33 762	23 053	46,5
AYACUCHO	8 514	5 174	64,6	8 514	5 174	64,6
CAJAMARCA	11 060	7 350	50,5	11 060	7 350	50,5
CUSCO	1 892	2 312	-18,2	1 892	2 312	-18,2
HUANCAVELICA	11 925	10 847	9,9	11 925	10 847	9,9
HUANUCO	2 940	4 484	-34,4	2 940	4 484	-34,4
ICA	4 620	3 484	32,6	4 620	3 484	32,6
JUNIN	42 790	34 093	25,5	42 790	34 093	25,5
LA LIBERTAD	6 094	6 792	-10,3	6 094	6 792	-10,3
LIMA	52 491	57 922	-9,4	52 491	57 922	-9,4
MOQUEGUA	10 164	9 230	10,1	10 164	9 230	10,1
PASCO	59 857	71 718	-16,5	59 857	71 718	-16,5
PUNO	4 294	4 535	-5,3	4 294	4 535	-5,3
TACNA	4 020	4 128	-2,6	4 020	4 128	-2,6

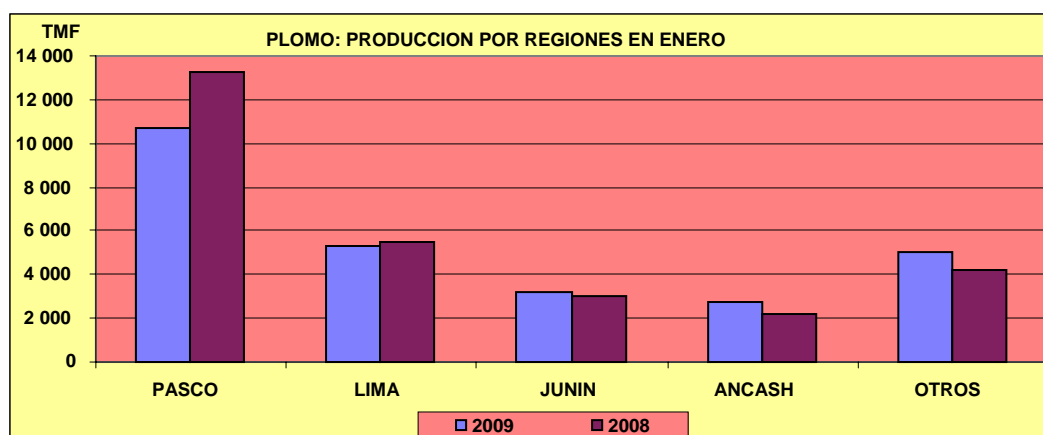


Plomo

En enero, la producción nacional de plomo fue de 27 038 TMF, menor en 4,3% al registro de enero del 2008. Este fue el resultado del contraste entre la caída de producción reportada por Minera Huallanca con 30,2%, de Catalina Huanca en 10,7%, de Compañía Minera Raura en 15,1%, de Volcan Compañía Minera en 13,5%, de Compañía de Minas Buenaventura en 34,1%, de Compañía Minera Atacocha en 34,7% y Sociedad Minera El Brocal en 35,1%, entre otras; en contrario, el aumento de la producción de Compañía Minera Antamina en 39,5%, de Compañía Minera Santa Luisa en 23,1%, de Minera Bateas con 126,8%, de Compañía Minera Milpo en 17,9%, de Compañía Minera Argentum en 13,5%, de Empresa Minera Los Quenuales en 4,7%, de Empresa Administradora Chungar en 0,6%, de Sociedad Minera Corona en 201,4% y Compañía Minera Caudalosa en 18,7%, entre otras.

PRODUCCION MINERA METALICA DE PLOMO POR REGIONES 2009 (TMF)

METALES	ENERO		VAR	ENE/ENE		VAR
	2009	2008	%	2009	2008	%
TOTAL	27 038	28 265	-4,3	27 038	28 265	-4,3
ANCASH	2 783	2 177	27,8	2 783	2 177	27,8
AREQUIPA	1 019	431	136,6	1 019	431	136,6
AYACUCHO	523	585	-10,7	523	585	-10,7
HUANCAVELICA	1 064	1 049	1,4	1 064	1 049	1,4
HUANUCO	921	1 095	-15,8	921	1 095	-15,8
ICA	973	648	50,1	973	648	50,1
JUNIN	3 229	3 011	7,3	3 229	3 011	7,3
LA LIBERTAD	326	201	62,2	326	201	62,2
LIMA	5 270	5 536	-4,8	5 270	5 536	-4,8
PASCO	10 681	13 301	-19,7	10 681	13 301	-19,7
PUNO	251	232	7,9	251	232	7,9

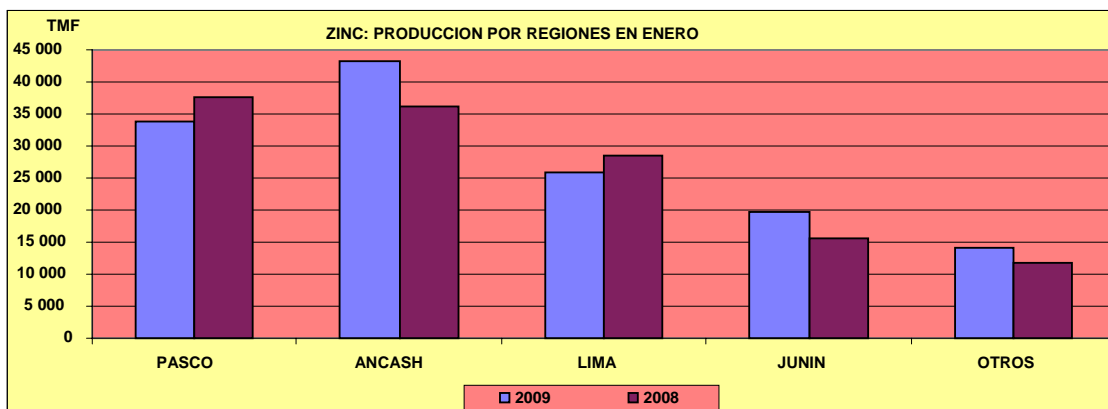


Zinc

En enero la producción nacional de zinc fue 136 531 TMF, mayor en 5,2% al registro de enero del 2008. Las empresas con mayor producción que reportaron variaciones positivas: Compañía Minera Antamina con 28,3%, Minera Bateas en 56,6%, Catalina Huanca en 41,3%, Compañía Minera Caudalosa en 12,5%, Empresa Administradora Chungar con 31,0%, Compañía Minera Milpo en 26,8%, Compañía Minera Argentum con 41,9%, Compañía Minera San Ignacio de Morococha con 14,1%, Compañía Minera Casapalca con 12,6%, Sociedad Minera Corona con 25,2% entre otras; presentaron resultados negativos: Compañía Minera Santa Luisa en 20,7%, Compañía Minera Raura en 32,3%, Compañía Minera Atacocha con 0,4%, Empresa Minera Los Quenuales en 7,1%, Volcan Compañía Minera con 2,8%, Minera Huallanca en 42,3%, Minera Colquisiri con 19,1%, Sociedad Minera El Brocal con 30,1%, entre otras.

PRODUCCION MINERA METALICA DE ZINC POR REGIONES 2009 (TMF)

METALES	ENERO		VAR	ENE/ENE		VAR
	2009	2008	%	2009	2008	%
TOTAL	136 531	129 759	5,2	136 531	129 759	5,2
ANCASH	43 189	36 076	19,7	43 189	36 076	19,7
AREQUIPA	1 343	770	74,5	1 343	770	74,5
AYACUCHO	2 409	1 706	41,3	2 409	1 706	41,3
HUANCAVELICA	1 054	1 094	-3,7	1 054	1 094	-3,7
HUANUCO	1 359	2 020	-32,7	1 359	2 020	-32,7
ICA	6 771	5 185	30,6	6 771	5 185	30,6
JUNIN	19 594	15 709	24,7	19 594	15 709	24,7
LA LIBERTAD	921	600	53,4	921	600	53,4
LIMA	25 831	28 669	-9,9	25 831	28 669	-9,9
PASCO	33 820	37 622	-10,1	33 820	37 622	-10,1
PUNO	240	309	-22,3	240	309	-22,3



Hierro

En enero la producción de hierro fue 336 253 toneladas largas finas (TLF), menor en 14,1% respecto a enero del 2008 (391 558 TLF). Esto fue el resultado de tratar menor cantidad de mineral por Shougang Hierro Perú, operador que actualmente explota la principal mina de hierro del Perú (Marcona).

Molibdeno

En enero, la producción nacional de molibdeno fue de 1 474 TMF, cantidad superior en 85,5%, con respecto a enero del 2008. El resultado respondió a la mayor producción de Compañía Minera Antamina en 949,3% y de Sociedad Minera Cerro Verde con 231,5%.

Estaño

En enero la producción nacional de estaño fue 3 135 TMF, cantidad menor en 1,6%, con respecto a enero del 2008. El resultado respondió a la menor producción de Minsur (propietaria de la única mina de estaño en operación en el país, San Rafael en Puno).