

SUB SECTOR MINERIA

PRODUCCIÓN MINERA POR PRINCIPALES PRODUCTOS

METALES	UNIDAD DE MEDIDA	ABRIL		VAR %	ENE/ABR		VAR %
		2009	2008		2009	2008	
COBRE	(TMF)	103 046	103 553	-0,5	411 989	394 540	4,4
ORO	(Grs.f.)	15 536 705	14 474 984	7,3	59 049 588	57 994 952	1,8
ZINC	(TMF)	122 532	124 909	-1,9	491 682	505 951	-2,8
PLATA	(Kg.f.)	313 314	291 767	7,4	1 244 213	1 132 199	9,9
PLOMO	(TMF)	24 751	26 807	-7,7	101 397	108 736	-6,7
HIERRO	(TLF)	363 702	415 768	-12,5	1 375 603	1 714 326	-19,8
ESTAÑO	(TMF)	3 201	3 164	1,2	12 217	12 840	-4,9
MOLIBDENO	(TMF)	753	1 253	-39,9	3 985	5 397	-26,2

Fuente: MINEM: DGM

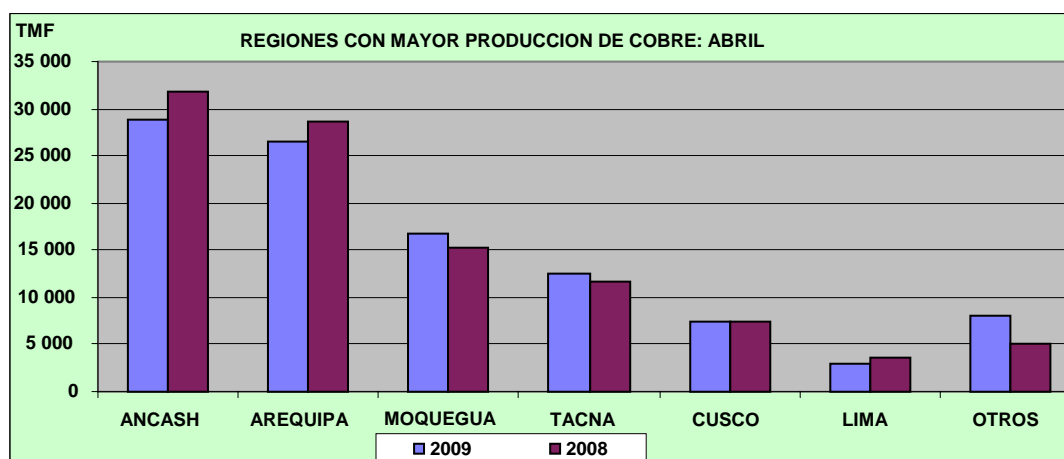
COBRE

En abril, la producción nacional de cobre fue de 103 046 TMF, ligeramente menor en 0,5% respecto de abril del 2008. Esta disminución fue ocasionada principalmente por la menor producción de Compañía Minera Antamina en 10,1%, Sociedad Minera Cerro Verde en 7,7%, Tintaya en 1,2%, Minera Condestable en 11,3% y Doe Run Perú en 7,9%, entre otras; no obstante presentaron aumento en su producción: Compañía Minera Milpo en 40,3%, Sociedad Minera Corona en 28,6%, Compañía Minera Atacocha en 2,0%, Sociedad Minera El Brocal en 1,3%, Volcan Compañía Minera en 62,7% y Southern Perú Copper Corp. en 8,6% entre otras.

PRODUCCION MINERA METALICA DE COBRE POR REGIONES 2009

(TMF)

METALES	ABRIL		VAR %	ENE/ABR		VAR %
	2009	2008		2009	2008	
TOTAL	103 046	103 553	-0,5	411 989	394 540	4,4
ANCASH	28 889	31 879	-9,4	114 076	109 132	4,5
AREQUIPA	26 486	28 702	-7,7	104 534	106 469	-1,8
AYACUCHO	73	55	32,2	277	120	131,6
CAJAMARCA	2 718	0	0,0	11 063	33	33 532,1
CUSCO	7 436	7 528	-1,2	29 587	30 860	-4,1
HUANCAVELICA	1 633	1 678	-2,7	6 192	6 755	-8,3
HUANUCO	182	189	-3,8	514	926	-44,5
ICA	1 130	758	49,1	3 929	3 066	28,1
JUNIN	473	515	-8,1	2 779	1 977	40,5
LA LIBERTAD	170	228	-25,4	704	870	-19,0
LIMA	2 951	3 504	-15,8	13 106	13 344	-1,8
MOQUEGUA	16 759	15 215	10,1	67 931	67 197	1,1
PASCO	1 627	1 516	7,3	6 644	5 641	17,8
PUNO	0	181	-100,0	445	733	-39,2
TACNA	12 519	11 605	7,9	50 206	47 417	5,9

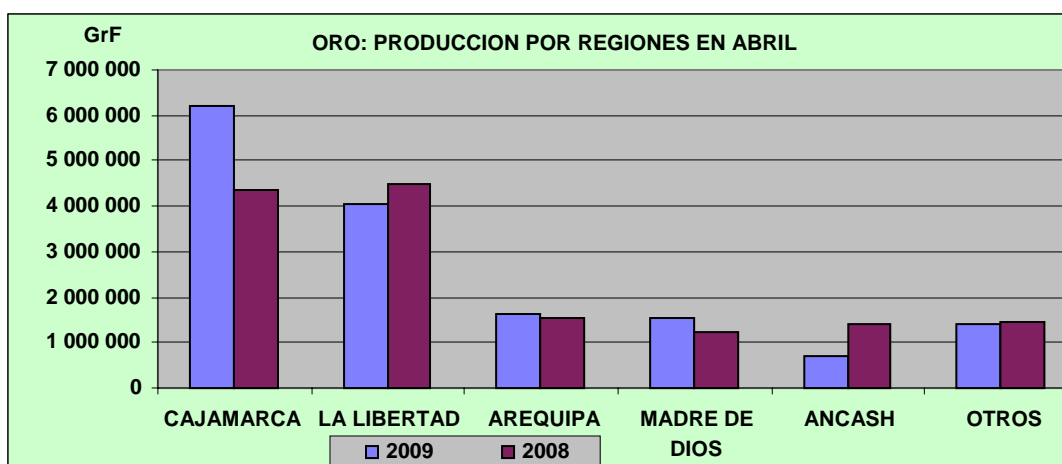


Oro

La producción nacional de oro en abril fue 15 536 705 gramos finos (Grs.F) representando un aumento de 7,3%, con respecto a abril del 2008. Ocasionado por la mayor producción de Minera Yanacocha en 34,0%, de Compañía de Minas Buenaventura en 4,8%, Compañía Minera San Simón en 16,6%, de Compañía Minera Aurífera Retamas en 7,1%, de Compañía Minera Aruntani en 22,5%, de Minera Laytaruma en 15,2%, entre otras. No obstante, disminuyeron la producción: Minera Barrick Misquichilca en 23,7%, Compañía Minera Ares en 15,5%, Aurífera Santa Rosa en 20,4%, Compañía Minera Poderosa en 9,8%, Consorcio Minero Horizonte en 11,3%, Arasi en 13,5%, Chancadora Centauro en 0,9%, entre otras.

PRODUCCION MINERA METALICA DE ORO POR REGIONES 2009 (GrF)

METALES	ABRIL		VAR %	ENE/ABR		VAR %
	2009	2008		2009	2008	
TOTAL	15 536 705	14 474 984	7,3	59 049 588	57 994 952	1,8
ANCASH	706 840	1 396 578	-49,4	2 888 377	4 927 532	-41,4
APURIMAC	11 700	36 942	-68,3	74 343	164 977	-54,9
AREQUIPA	1 624 104	1 548 426	4,9	6 281 839	5 968 357	5,3
AYACUCHO	200 039	134 292	49,0	685 328	447 154	53,3
CAJAMARCA	6 199 733	4 367 567	41,9	22 761 412	19 957 615	14,0
CUSCO	71 233	51 089	39,4	345 149	241 463	42,9
HUANCAVELICA	93 771	128 390	-27,0	365 039	633 411	-42,4
JUNIN	59 370	121 752	-51,2	289 595	227 294	27,4
LA LIBERTAD	4 065 944	4 473 265	-9,1	16 190 031	16 837 779	-3,8
LIMA	43 693	69 691	-37,3	196 630	270 987	-27,4
MADRE DE DIOS	1 524 240	1 241 717	22,8	5 483 216	4 994 077	9,8
MOQUEGUA	479 790	391 979	22,4	1 650 762	1 490 917	10,7
PASCO	183 745	189 855	-3,2	765 228	662 550	15,5
PUNO	265 305	318 889	-16,8	1 041 160	1 151 875	-9,6
TACNA	7 200	4 553	58,2	31 479	18 963	66,0

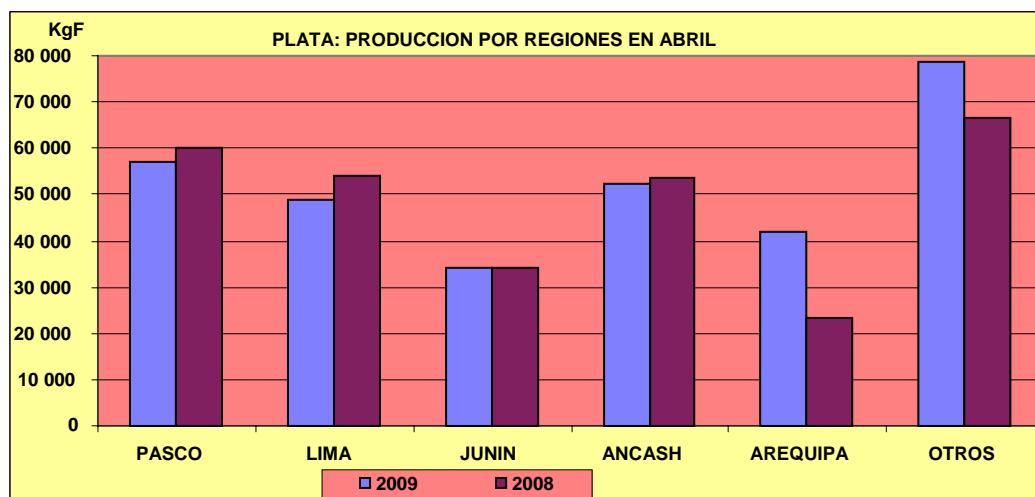


Plata

En abril la producción nacional de plata alcanzó 313 314 kilogramos finos (Kg.F), mayor en 7,4 con respecto de abril del 2008. Las minas con mayores volúmenes de producción de plata que reportaron aumento fueron: Compañía Minera Antamina en 2,2%, Compañía Minera Santa Luisa en 8,8%, Minera Suyamarca en 172,8%, Compañía Minera Ares en 53,8%, Minera Bateas en 136,4%, Minera Yanacocha en 33,6%, Sociedad Minera Corona en 85,9%, Aruntani en 28,9%, Pan American Silver en 6,8%, Southern Perú Copper Corporation en 15,3% y Volcan Compañía Minera en 8,4%, entre otras, reportaron disminución: Compañía de Minas Buenaventura en 1,8%, Compañía Minera Argentum en 35,3%, Compañía Minera Milpo en 9,0%, Minera Colquisiri en 23,3%, Minera Huallanca en 56,7%, Minera Barrick Misquichilca en 24,7%, Compañía Minera Raura en 13,5%, Empresa Minera Los Quenuales en 19,1%, Sociedad Minera El Brocal en 19,8%, Empresa Administradora Chungar con 14,0% y Compañía Minera Atacocha en 19,2%, entre otras.

PRODUCCION MINERA METALICA DE PLATA POR REGIONES 2009 (KGF)

METALES	ABRIL		VAR	ENE/ABR		VAR
	2009	2008	%	2009	2008	%
TOTAL	313 314	291 767	7,4	1 244 213	1 132 199	9,9
ANCASH	52 408	53 722	-2,4	191 488	168 142	13,9
APURIMAC	2 597	5 287	-50,9	15 124	22 919	-34,0
AREQUIPA	42 152	23 383	80,3	153 281	102 082	50,2
AYACUCHO	21 788	8 694	150,6	67 012	27 365	144,9
CAJAMARCA	8 183	6 503	25,8	34 668	27 775	24,8
CUSCO	1 861	1 924	-3,3	7 529	7 910	-4,8
HUANCAVELICA	11 587	11 653	-0,6	45 518	46 003	-1,1
HUANUCO	2 652	3 067	-13,5	8 138	15 369	-47,1
ICA	2 909	4 236	-31,3	14 861	15 514	-4,2
JUNIN	34 108	34 221	-0,3	150 925	123 464	22,2
LA LIBERTAD	6 211	7 409	-16,2	24 058	27 866	-13,7
LIMA	48 951	53 968	-9,3	212 118	221 962	-4,4
MOQUEGUA	12 838	9 886	29,9	44 530	38 716	15,0
PASCO	57 101	60 032	-4,9	242 353	254 013	-4,6
PUNO	4 160	3 759	10,7	16 517	16 669	-0,9
TACNA	3 809	4 025	-5,4	16 095	16 430	-2,0

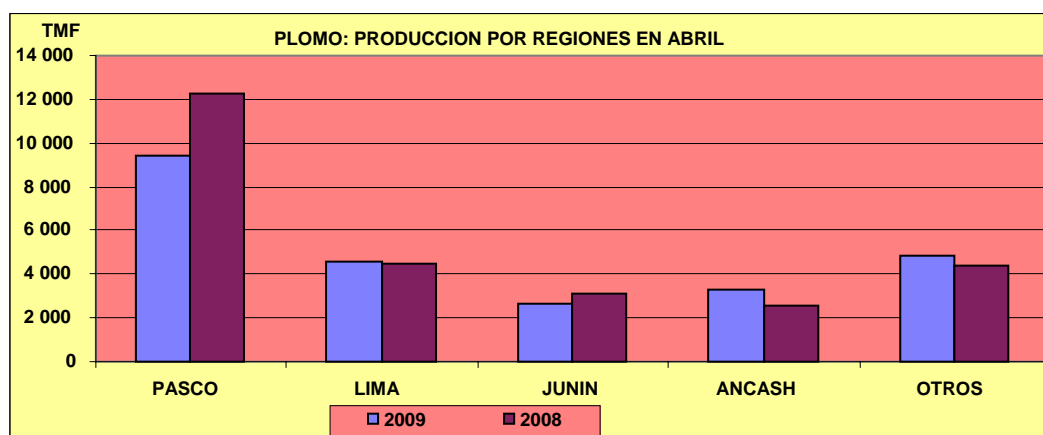


Plomo

En abril, la producción nacional de plomo fue de 24 751 TMF, menor en 7,7% al registro de abril del 2008. Este fue el resultado del contraste entre la caída de producción reportada por Compañía Minera Santa Luisa en 0,9%, de Minera Huallanca con 62,3%, de Catalina Huanca en 31,5%, de Compañía Minera Milpo en 21,2%, de Compañía Minera Argentum en 46,7%, de Volcan Compañía Minera en 17,5%, de Empresa Minera Los Quenuales en 42,5%, de Compañía Minera Atacocha en 37,8% de Empresa Administradora Chungar en 30,7% y Sociedad Minera El Brocal en 41,6%, entre otras; en contrario, el aumento de la producción de Compañía Minera Antamina en 202,2%, de Minera Bateas con 104,7%, de Compañía Minera Raura en 13,8%, de Panamerican Silver en 44,0%, de Sociedad Minera Corona en 207,1%, de Compañía de Minas Buenaventura en 24,0% y Empresa Explotadora Vinchos en 163,8%, entre otras.

PRODUCCION MINERA METALICA DE PLOMO POR REGIONES 2009 (TMF)

METALES	ABRIL		VAR %	ENE/ABR		VAR %
	2009	2008		2009	2008	
TOTAL	24 751	26 807	-7,7	101 397	108 736	-6,7
ANCASH	3 267	2 579	26,6	12 257	8 543	43,5
AREQUIPA	1 110	509	118,0	4 256	1 891	125,1
AYACUCHO	404	589	-31,5	1 731	2 458	-29,6
HUANCAVELICA	1 378	888	55,2	4 716	4 242	11,2
HUANUCO	935	822	13,8	2 659	3 882	-31,5
ICA	517	1 132	-54,4	3 121	3 095	0,8
JUNIN	2 664	3 133	-15,0	11 751	12 223	-3,9
LA LIBERTAD	317	271	17,1	1 291	920	40,2
LIMA	4 588	4 527	1,4	18 254	20 452	-10,7
PASCO	9 402	12 219	-23,1	40 427	50 283	-19,6
PUNO	170	138	23,1	934	748	24,9

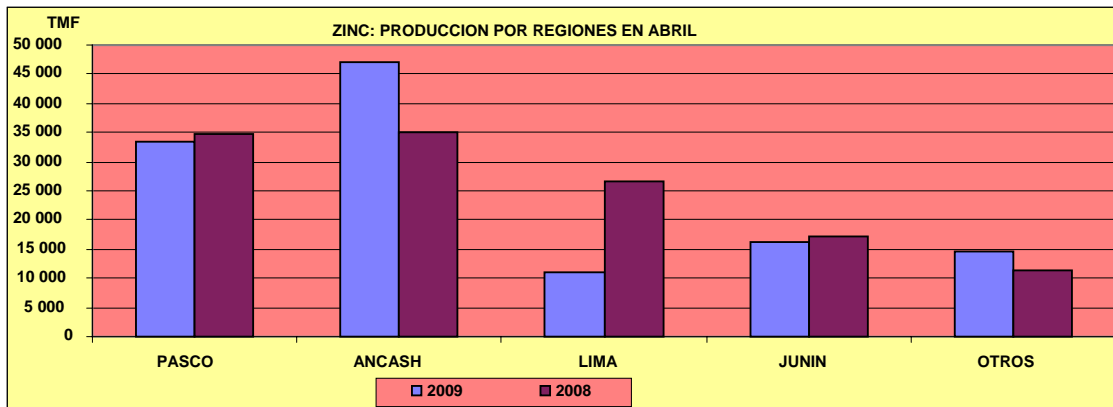


Zinc

En abril la producción nacional de zinc fue 122 532 TMF, menor en 1,9% al registro de abril del 2008. Las empresas con mayor producción que reportaron variaciones negativas: Compañía Minera Santa Luisa en 21,6%, Minera Huallanca en 57,3%, Compañía Minera Raura en 18,8%, Compañía Minera Argentum en 49,5%, Compañía Minera San Ignacio de Morococha en 32,2%, Compañía de Minas Buenaventura en 8,6%, Empresa Minera Los Quenuales en 87,5%, Minera Colquisiri en 29,1%, Compañía Minera Atacocha en 8,7%, Empresa Administradora Chungar en 1,9%, Sociedad Minera El Brocal en 31,1%, entre otras; presentaron resultados positivos: Compañía Minera Antamina con 50,9%, Minera Bateas con 27,8%, Catalina Huanca con 12,4%, Compañía Minera Caudalosa con 111,7%, Volcan Compañía Minera con 4,3%, Compañía Minera Casapalca con 54,9%, Compañía Minera Milpo con 41,0%, Pan American Silver con 64,7% y Sociedad Minera Corona con 42,1%, entre otras.

**PRODUCCION MINERA METALICA DE ZINC POR REGIONES 2009
(TMF)**

METALES	ABRIL		VAR	ENE/ABR		VAR
	2009	2008	%	2009	2008	%
TOTAL	122 532	124 909	-1,9	491 682	505 951	-2,8
ANCASH	47 213	34 951	35,1	165 365	139 664	18,4
AREQUIPA	1 377	901	52,8	5 476	3 360	63,0
AYACUCHO	1 959	1 743	12,4	8 293	6 865	20,8
HUANCAVELICA	1 337	928	44,1	4 675	4 363	7,1
HUANUCO	1 051	1 295	-18,8	3 616	6 661	-45,7
ICA	7 757	5 550	39,8	28 346	23 716	19,5
JUNIN	16 126	17 229	-6,4	72 168	64 255	12,3
LA LIBERTAD	1 015	786	29,1	3 922	2 839	38,1
LIMA	10 967	26 608	-58,8	67 882	110 608	-38,6
PASCO	33 560	34 731	-3,4	131 135	142 596	-8,0
PUNO	169	188	-9,7	803	1 024	-21,5



Hierro

En abril la producción de hierro fue 363 702 toneladas largas finas (TLF), menor en 12,5% respecto a abril del 2008 (415 768 TLF). Esto fue el resultado de tratar menor cantidad de mineral por Shougang Hierro Perú, operador que actualmente explota la principal mina de hierro del Perú (Marcona).

Molibdeno

En abril, la producción nacional de molibdeno fue de 753 TMF, cantidad inferior en 39,9%, con respecto a abril del 2008. El resultado respondió a la menor producción de Compañía Minera Antamina en 86,8%.

Estaño

En abril la producción nacional de estaño fue 3 201 TMF, cantidad mayor en 1,2%, con respecto a abril del 2008. El resultado respondió a la mayor producción de Minsur (propietaria de la única mina de estaño en operación en el país, San Rafael en Puno).