

SUB SECTOR MINERIA

PRODUCCIÓN MINERA POR PRINCIPALES PRODUCTOS

METALES	UNIDAD DE MEDIDA	SETIEMBRE		VAR %	ENE/SET		VAR %
		2008	2007		2008	2007	
COBRE	(TMF)	104 804	104 062	0,7	930 169	867 193	7,3
ORO	(Grs.f.)	16 012 405	15 022 840	6,6	132 913 157	122 520 673	8,5
ZINC	(TMF)	129 123	115 616	11,7	1 194 707	1 100 701	8,5
PLATA	(Kg.f.)	309 756	320 812	-3,4	2 681 216	2 573 842	4,2
PLOMO	(TMF)	29 969	28 221	6,2	255 302	245 181	4,1
HIERRO	(TLF)	395 186	402 900	-1,9	3 915 836	3 815 885	2,6
ESTAÑO	(TMF)	3 237	3 369	-3,9	29 265	29 190	0,3
MOLIBDENO	(TMF)	1 576	1 613	-2,3	12 749	11 807	8,0

Fuente: MINEM: DGM

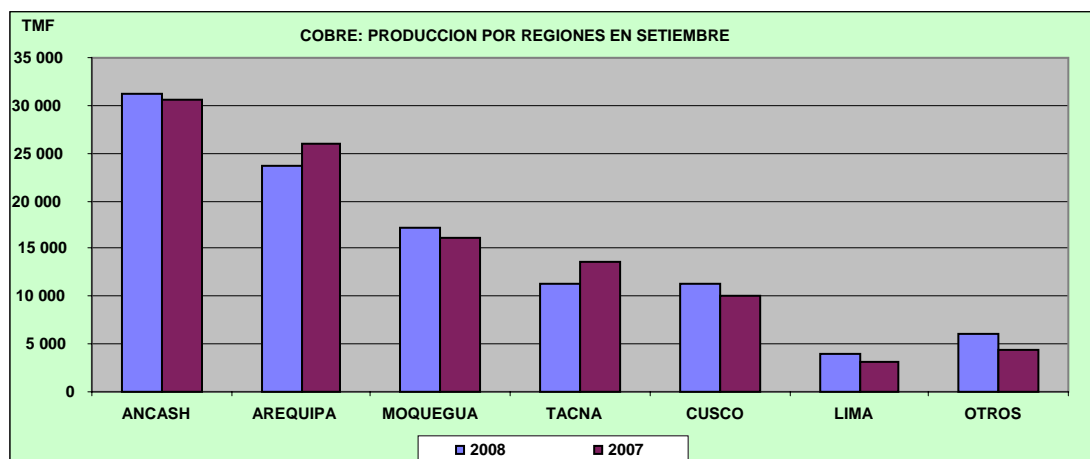
COBRE

En setiembre, la producción nacional de cobre fue de 104 804 TMF, mayor en 0,7% respecto de setiembre del 2007, esto retomó ligeramente la tendencia creciente en la producción de cobre. Este crecimiento fue ocasionado principalmente por la mayor producción de Compañía Minera Antamina en 1,6%, de Tintaya en 12,2%, de Minera Condestable en 50,1% y de Sociedad Minera El Brocal en 264,7%, no obstante presentaron caída en su producción: Sociedad Minera Cerro verde S.A.A. en 8,8%, Southern Perú Copper Corp. en 4,4% Compañía Minera Los Quenales en 4,2%, entre otras.

PRODUCCION MINERA METALICA DE COBRE POR REGIONES 2008

(TMF)

METALES	SETIEMBRE		VAR %	ENE/SET		VAR %
	2008	2007		2008	2007	
TOTAL	104 804	104 062	0,7	930 169	867 193	7,3
ANCASH	31 150	30 507	2,1	268 328	250 653	7,1
AREQUIPA	23 776	26 069	-8,8	242 652	196 017	23,8
AYACUCHO	31	56	-44,8	285	394	-27,5
CAJAMARCA	636	0	0,0	668	0	0,0
CUSCO	11 292	10 061	12,2	76 586	87 603	-12,6
HUANCAVELICA	2 019	1 672	20,7	16 403	14 611	12,3
HUANUCO	276	293	-5,9	2 176	2 664	-18,3
ICA	649	407	59,6	7 222	966	647,7
JUNIN	600	454	32,0	5 008	4 964	0,9
LA LIBERTAD	194	189	2,5	1 983	1 483	33,7
LIMA	3 969	3 097	28,1	32 156	26 403	21,8
MOQUEGUA	17 134	16 197	5,8	152 118	142 601	6,7
PASCO	1 565	1 229	27,4	13 326	10 039	32,7
PUNO	188	203	-7,7	1 667	1 253	33,0
TACNA	11 327	13 628	-16,9	109 591	127 544	-14,1

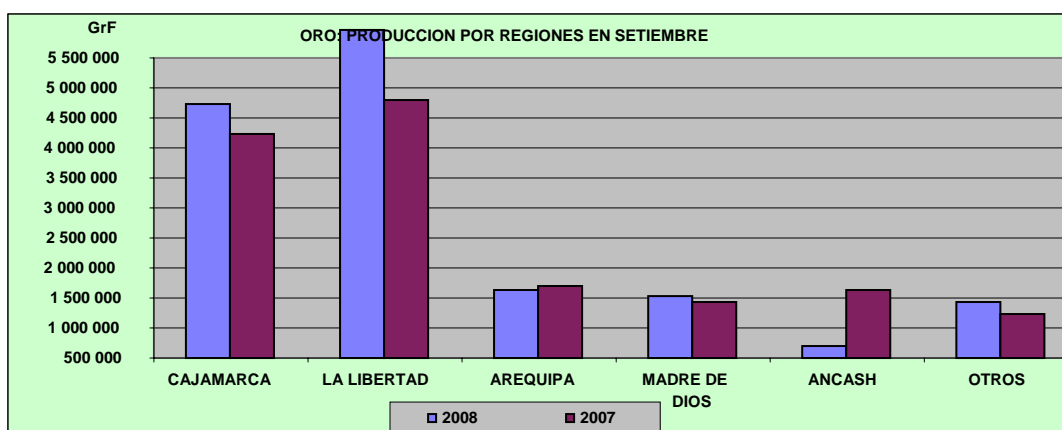


Oro

La producción nacional de oro en setiembre fue 16 012 405 gramos finos (Grs.F) representando un aumento de 6,6%, con respecto a setiembre del 2007. Ocasionado por la mayor producción de Minera Yanacocha en 7,3%, de Minera Barrick Misquichilca en 3,6%, de de Aurífera Santa Rosa en 7,4%, Consorcio Minero Horizonte en 1,4%, de Compañía Minera Aurífera Retamas en 7,1%, de Compañía Minera Poderosa en 11,4%, de Arasi S.A.C. en 101,8% y de Minera Laytaruma en 46,5%, entre otras. No obstante, disminuyeron la producción: Compañía de Minas Buenaventura en 0,1%, Compañía Minera Ares en 49,4%, Compañía Minera Aruntani en 12,2%, entre otras.

PRODUCCION MINERA METALICA DE ORO POR REGIONES 2008 (GrF)

METALES	SETIEMBRE		VAR	ENE/SET		VAR
	2008	2007	%	2008	2007	%
TOTAL	16 012 405	15 022 840	6,6	132 913 157	122 520 673	8,5
ANCASH	716 310	1 623 780	-55,9	9 513 252	11 111 692	-14,4
APURIMAC	25 199	75 545	-66,6	288 780	721 503	-60,0
AREQUIPA	1 643 463	1 694 983	-3,0	13 716 442	14 277 757	-3,9
AYACUCHO	141 459	77 409	82,7	1 159 901	606 507	91,2
CAJAMARCA	4 725 312	4 247 407	11,3	43 387 915	34 094 794	27,3
CUSCO	125 578	91 436	37,3	723 925	925 449	-21,8
HUANCAVELICA	120 480	188 688	-36,1	1 209 751	1 786 997	-32,3
JUNIN	141 975	0	0,0	800 662	0	0,0
LA LIBERTAD	5 963 944	4 808 747	24,0	41 814 251	39 789 303	5,1
LIMA	49 152	50 774	-3,2	503 901	388 349	29,8
MADRE DE DIOS	1 539 004	1 424 947	8,0	12 146 934	12 444 120	-2,4
MOQUEGUA	390 402	441 280	-11,5	3 414 229	4 030 667	-15,3
PASCO	149 548	95 666	56,3	1 543 804	1 073 756	43,8
PUNO	275 409	197 371	39,5	2 645 732	1 215 138	117,7
TACNA	5 170	4 809	7,5	43 678	54 642	-20,1

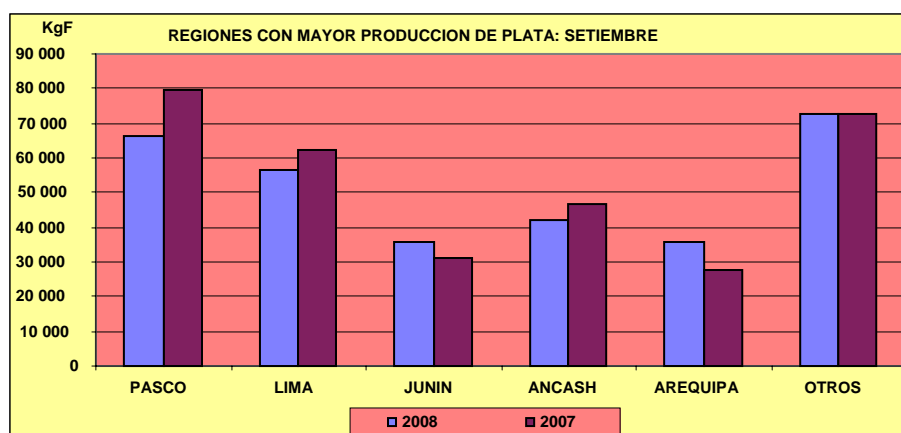


Plata

En setiembre la producción nacional de plata alcanzó 309 756 kilogramos finos (Kg.F), menor en 3,4 con respecto de setiembre del 2007. Las minas con mayores volúmenes de producción de plata que reportaron caída fueron: Compañía Minera Antamina en 13,8%, Compañía Minera Ares en 1,8%, Compañía de Minas Buenaventura en 6,9%, Empresa Minera Los Quenales en 29,5%, Empresa Administradora Chungar con 2,4%, Pan American Silver en 15,2%, Compañía Minera Argentum en 4,0% y Sociada Minera El Brocal en 53,1%, entre otras, reportaron aumento: Volcan Compañía Minera con 17,0%, Minera Yanacocha en 71,8%, Compañía Minera Milpo en 2,0% y Compañía Minera Suyamarca en 78,6%, entre otras.

PRODUCCION MINERA METALICA DE PLATA POR REGIONES 2008 (TMF)

METALES	SETIEMBRE		VAR %	ENE/SET		VAR %
	2008	2007		2008	2007	
TOTAL	309 756	320 812	-3,4	2 681 216	2 573 842	4,2
ANCASH	42 285	46 830	-9,7	399 773	362 107	10,4
APURIMAC	3 145	10 135	-69,0	46 156	88 233	-47,7
AREQUIPA	35 722	27 673	29,1	256 125	211 443	21,1
AYACUCHO	6 989	4 830	44,7	79 829	16 133	394,8
CAJAMARCA	11 804	7 058	67,2	76 746	63 011	21,8
CUSCO	3 505	2 952	18,7	19 862	27 223	-27,0
HUANCVELICA	13 196	11 390	15,9	108 455	106 432	1,9
HUANUCO	4 321	4 910	-12,0	35 849	40 520	-11,5
ICA	4 505	3 707	21,5	39 306	8 226	377,8
JUNIN	35 906	31 332	14,6	307 016	288 246	6,5
LA LIBERTAD	6 300	7 197	-12,5	61 974	69 110	-10,3
LIMA	56 659	62 476	-9,3	479 557	475 897	0,8
MOQUEGUA	10 688	11 667	-8,4	89 672	84 710	5,9
PASCO	66 453	79 855	-16,8	604 149	654 201	-7,7
PUNO	4 623	3 867	19,5	39 214	31 522	24,4
TACNA	3 656	4 932	-25,9	37 534	46 827	-19,8

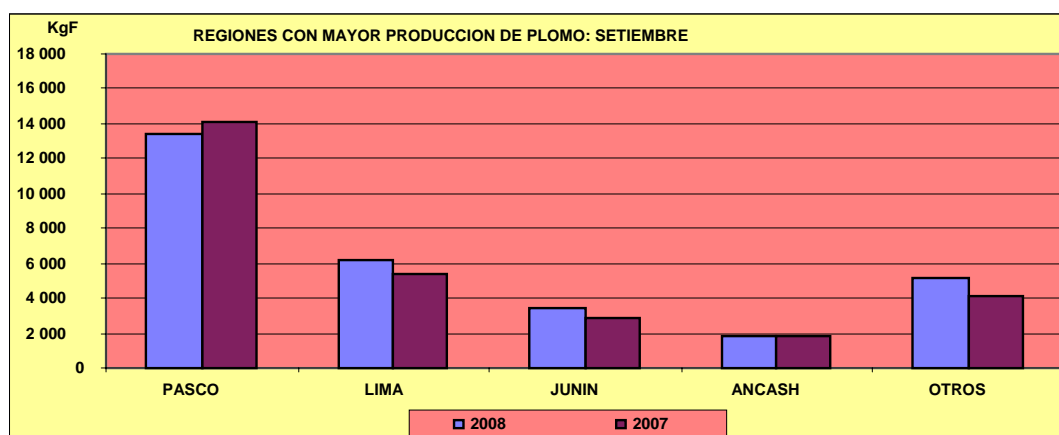


Plomo

En setiembre, la producción nacional de plomo fue de 29 969 TMF, mayor en 6,2% al registro de setiembre del 2007. Este fue el resultado del contraste entre el aumento de producción reportada por Compañía Minera Antamina en 8,8%, de Minera Huallanca con 208,7%, de Minera Bateas con 138,8%, de Catalina Huanca en 28,3%, de Compañía Minera Caudalosa en 4,3%, de Compañía Minera Milpo en 1,3%, de Volcan Compañía Minera en 6,1%, de Empresa Minera Los Quenales en 42,6%, de Compañía Minera Casapalca en 20,2%, Compañía Minera Raura en 5,0%, y Sociedad Minera Corona en 160,0%, entre otras; en contrario, la caída de la producción de Compañía de Minas Buenaventura en 4,6%, Compañía Minera Santa Luisa en 2,1%, Compañía Minera Atacocha en 12,9% Empresa Administradora Chungar en 12,6%, Sociedad Minera El Brocal en 9,6% y Perú Bar en 27,6%, entre otras.

PRODUCCION MINERA METALICA DE PLOMO POR REGIONES 2008 (TMF)

METALES	SETIEMBRE		VAR %	ENE/SET		VAR %
	2008	2007		2008	2007	
TOTAL	29 969	28 221	6,2	255 302	245 181	4,1
ANCASH	1 887	1 785	5,7	20 666	15 946	29,6
AREQUIPA	962	407	136,3	5 672	3 393	67,2
AYACUCHO	685	534	28,3	5 601	4 236	32,2
HUANCAVELICA	1 159	1 014	14,4	9 671	7 671	26,1
HUANUCO	1 203	1 176	2,3	9 358	9 688	-3,4
ICA	680	464	46,7	7 094	863	722,0
JUNIN	3 458	2 873	20,4	30 613	23 166	32,1
LA LIBERTAD	271	262	3,5	2 289	2 071	10,5
LIMA	6 148	5 369	14,5	46 992	45 464	3,4
PASCO	13 366	14 086	-5,1	115 857	130 347	-11,1
PUNO	150	252	-40,5	1 487	2 335	-36,3

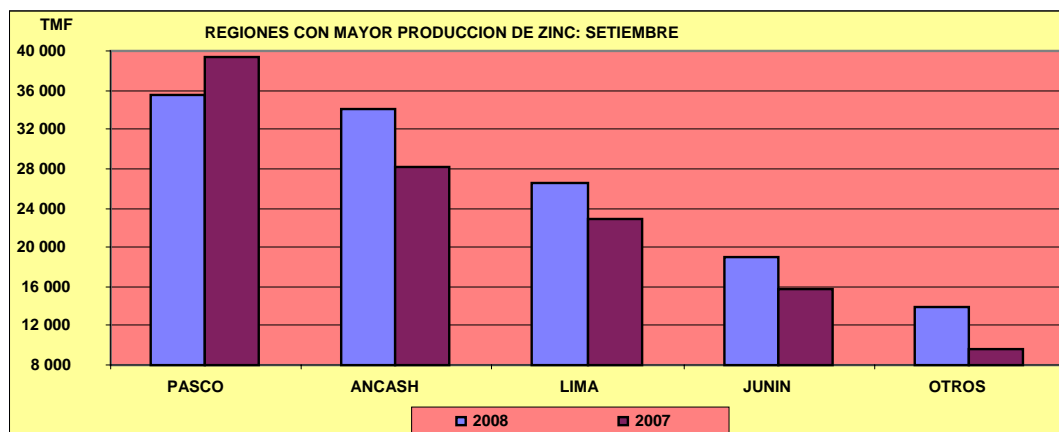


Zinc

En setiembre la producción nacional de zinc fue 129 123 TMF, mayor en 11,7% al registro de setiembre del 2007. Las empresas con mayor producción que reportaron variaciones positivas: Compañía Minera Antamina con 25,2%, Minera Huallanca en 81,5%, Minera Bateas en 73,9%, Catalina Huanca en 0,6%, Empresa Administradora Chungar con 30,2%, Compañía Minera Raura en 31,7%, Compañía Minera Milpo en 7,4%, Compañía Minera Casapalca con 53,5%, Empresa Minera Los Quenales en 26,4%, Minera Colquisiri con 0,3%, Compañía Minera San Valentín con 5,3% entre otras; presentaron resultados negativos: Compañía Minera Santa Luisa en 25,6%, Compañía Minera Atacocha con 4,8%, Sociedad Minera El Brocal con 21,5%, entre otras.

PRODUCCION MINERA METALICA DE ZINC POR REGIONES 2008 (TMF)

METALES	SETIEMBRE		VAR %	ENE/SET		VAR %
	2008	2007		2008	2007	
TOTAL	129 123	115 616	11,7	1 194 707	1 100 701	8,5
ANCASH	34 021	28 137	20,9	349 537	324 290	7,8
AREQUIPA	1 216	674	80,3	8 949	5 767	55,2
AYACUCHO	1 861	1 850	0,6	15 855	15 060	5,3
HUANCAVELICA	1 145	1 006	13,8	10 005	8 293	20,6
HUANUCO	2 378	1 841	29,2	16 750	15 578	7,5
ICA	6 419	3 091	107,7	56 981	7 065	706,5
JUNIN	18 964	15 679	21,0	157 402	139 254	13,0
LA LIBERTAD	773	796	-2,9	6 705	6 016	11,5
LIMA	26 602	22 875	16,3	246 804	233 088	5,9
PASCO	35 550	39 325	-9,6	323 644	342 778	-5,6
PUNO	193	342	-43,7	2 074	3 512	-41,0



Hierro

En setiembre la producción de hierro fue 395 186 toneladas largas finas (TLF), menor en 1,9% respecto a setiembre del 2007 (402 900 TLF). Esto fue el resultado de tratar menor cantidad de mineral por Shougang Hierro Perú, operador que actualmente explota la principal mina de hierro del Perú (Marcona).

Molibdeno

En setiembre, la producción nacional de molibdeno fue de 1 576 TMF, cantidad inferior en 2,3%, con respecto a setiembre del 2007. El resultado respondió a la menor producción de Compañía Minera Antamina en 35,4%.

Estaño

En setiembre la producción nacional de estaño fue 3 237 TMF, cantidad menor en 3,9%, con respecto a setiembre del 2007. El resultado respondió a la menor producción de Minsur (propietaria de la única mina de estaño en operación en el país, San Rafael en Puno).