

SUB SECTOR MINERIA

PRODUCCIÓN MINERA POR PRINCIPALES PRODUCTOS

METALES	UNIDAD DE MEDIDA	NOVIEMBRE		VAR %	ENE/NOV		VAR %
		2008	2007		2008	2007	
COBRE	(TMF)	116 027	99 317	16,8	1 153 077	1 080 025	6,8
ORO	(Grs.f.)	15 957 312	15 701 238	1,6	164 563 886	152 604 478	7,8
ZINC	(TMF)	123 155	102 053	20,7	1 456 872	1 328 391	9,7
PLATA	(Kg.f.)	331 000	296 992	11,5	3 324 529	3 191 703	4,2
PLOMO	(TMF)	29 175	27 282	6,9	314 262	300 612	4,5
HIERRO	(TLF)	345 687	374 816	-7,8	4 724 211	4 682 548	0,9
ESTAÑO	(TMF)	3 262	2 972	9,8	35 977	35 882	0,3
MOLIBDENO	(TMF)	1 619	1 621	-0,1	15 542	14 832	4,8

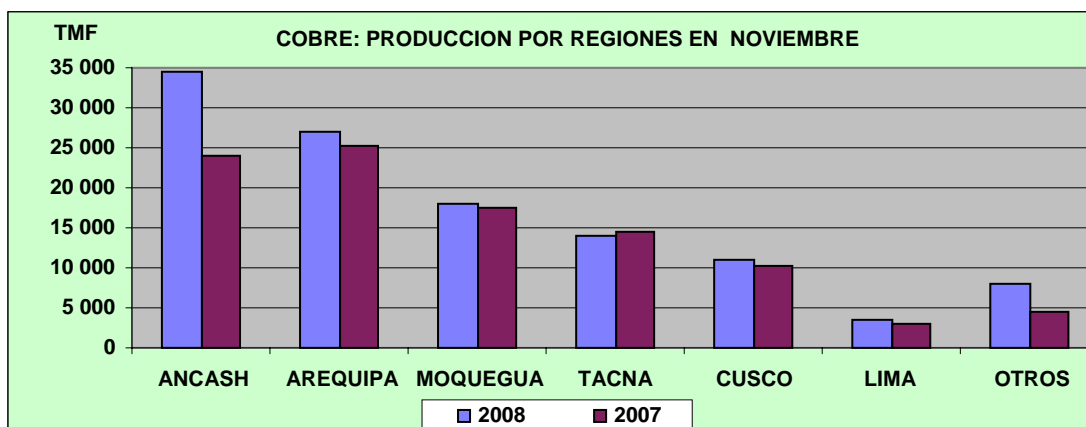
Fuente: MINEM: DGM

COBRE

En noviembre, la producción nacional de cobre fue de 116 027 TMF, mayor en 16,8% respecto de noviembre del 2007. Este incremento fue ocasionado principalmente por la mayor producción de Compañía Minera Antamina en 43,1%, Sociedad Minera Cerro verde S.A.A. en 6,7%, Tintaya en 7,8%, Doe Run Perú en 25,25,1%, Minera Condestable en 35,4% no obstante presentaron caída en su producción: Southern Perú Copper Corp. en 0,4% y de Compañía Minera Atacocha en 16,3%, entre otras.

**PRODUCCION MINERA METALICA DE COBRE POR REGIONES 2008
(TMF)**

METALES	NOVIEMBRE		VAR %	ENE/NOV		VAR %
	2008	2007		2008	2007	
TOTAL	116 027	99 317	16,8	1 153 077	1 080 025	6,8
ANCASH	34 550	24 022	43,8	331 474	311 881	6,3
AREQUIPA	26 934	25 229	6,8	295 582	247 828	19,3
AYACUCHO	55	35	58,0	385	486	-20,9
CAJAMARCA	2 443	32	7 607,6	5 353	32	16 787,4
CUSCO	11 050	10 250	7,8	98 661	108 457	-9,0
HUANCAVELICA	1 765	1 413	24,9	19 941	17 788	12,1
HUANUCO	217	191	13,8	2 649	3 111	-14,9
ICA	850	559	52,0	8 856	2 053	331,4
JUNIN	635	463	37,1	6 246	5 921	5,5
LA LIBERTAD	198	197	0,2	2 384	1 892	26,0
LIMA	3 471	3 075	12,9	39 576	32 489	21,8
MOQUEGUA	18 030	17 538	2,8	188 116	176 282	6,7
PASCO	1 752	1 535	14,1	16 759	13 285	26,1
PUNO	179	179	0,2	2 111	1 627	29,7
TACNA	13 896	14 598	-4,8	134 984	156 892	-14,0

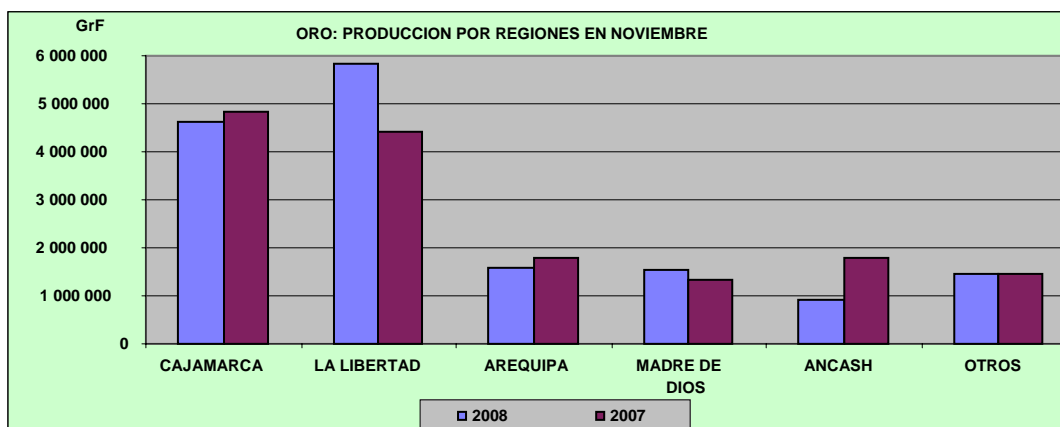


Oro

La producción nacional de oro en noviembre fue 15 957 312 gramos finos (Grs.F) representando un aumento de 1,6%, con respecto a noviembre del 2007. Ocasionado por la mayor producción de Minera Barrick Misquichilca en 13,7%, de Compañía Minera Poderosa en 0,6%, de Compañía Minera San Simón en 34,1%, Compañía Minera Aurífera Retamas en 24,2% y de Minera Laytaruma en 19,2%, entre otras. No obstante, disminuyeron la producción: Minera Yanacocha en 12,8%, Compañía de Minas Buenaventura en 6,3%, Aurífera Santa Rosa en 27,6%, Consorcio Minero Horizonte en 8,7%, Arasi S.A.C. en 10,9%, Compañía Minera Ares en 48,7%, Compañía Minera Aruntani en 25,2%, entre otras.

**PRODUCCION MINERA METALICA DE ORO POR REGIONES 2008
(GrF)**

METALES	NOVIEMBRE		VAR %	ENE/NOV		VAR %
	2008	2007		2008	2007	
TOTAL	15 957 312	15 701 238	1,6	164 563 886	152 604 478	7,8
ANCASH	917 398	1 797 471	-49,0	11 300 498	14 625 979	-22,7
APURIMAC	5 809	80 073	-92,7	322 375	871 143	-63,0
AREQUIPA	1 584 648	1 803 944	-12,2	16 979 712	17 790 198	-4,6
AYACUCHO	206 938	118 860	74,1	1 543 625	845 713	82,5
CAJAMARCA	4 613 377	4 850 412	-4,9	53 173 614	43 390 091	22,5
CUSCO	138 960	104 544	32,9	989 800	1 101 435	-10,1
HUANCAVELICA	115 351	200 866	-42,6	1 448 678	2 185 938	-33,7
JUNIN	121 168	0	0,0	1 049 959	0	0,0
LA LIBERTAD	5 842 784	4 429 445	31,9	52 584 188	48 050 056	9,4
LIMA	54 396	51 426	5,8	612 237	486 878	25,7
MADRE DE DIOS	1 559 735	1 351 155	15,4	15 296 613	15 184 829	0,7
MOQUEGUA	407 250	543 114	-25,0	4 234 243	5 024 555	-15,7
PASCO	199 972	146 405	36,6	1 899 005	1 359 741	39,7
PUNO	182 301	216 578	-15,8	3 073 279	1 620 599	89,6
TACNA	7 225	6 944	4,1	56 060	67 323	-16,7

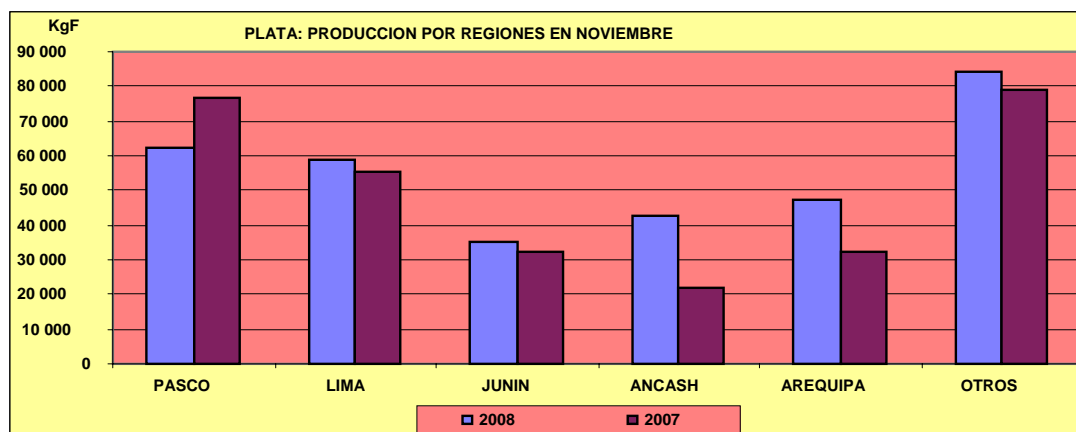


Plata

En noviembre la producción nacional de plata alcanzó 331 000 kilogramos finos (Kg.F), mayor en 11,5 con respecto de noviembre del 2007. Las minas con mayores volúmenes de producción de plata que reportaron aumento fueron: Compañía Minera Antamina en 148,6%, Minera Suyamarca en 176,1%, Minera Yanacocha en 150,2%, Compañía Minera Ares en 1,7%, Compañía de Minas Buenaventura en 16,9%, Empresa Administradora Chungar con 2,6%, Compañía Minera Milpo en 19,0%, Sociedad Minera Corona en 139,5% y Volcan Compañía Minera en 1,3%, entre otras, reportaron disminución: Empresa Minera Los Quenuales en 5,2%, Pan American Silver en 10,6%, Compañía Minera Argentum en 5,7%, Sociedad Minera El Brocal en 54,9% y Southern Perú Copper Corporation en 9,0%, entre otras.

PRODUCCION MINERA METALICA DE PLATA POR REGIONES 2008 (KGF)

METALES	NOVIEMBRE		VAR %	ENE/NOV		VAR %
	2008	2007		2008	2007	
TOTAL	331 000	296 992	11,5	3 324 529	3 191 703	4,2
ANCASH	42 461	21 640	96,2	483 803	420 187	15,1
APURIMAC	72	12 905	-99,4	50 323	113 101	-55,5
AREQUIPA	47 179	32 206	46,5	338 979	274 514	23,5
AYACUCHO	23 922	9 689	146,9	121 919	34 425	254,2
CAJAMARCA	11 023	4 941	123,1	104 775	73 586	42,4
CUSCO	2 805	3 033	-7,5	26 219	33 045	-20,7
HUANCAVELICA	12 875	11 214	14,8	134 396	129 726	3,6
HUANUCO	5 106	3 459	47,6	45 362	48 840	-7,1
ICA	4 221	5 184	-18,6	48 011	19 170	150,4
JUNIN	35 392	32 306	9,6	377 389	353 567	6,7
LA LIBERTAD	5 783	6 836	-15,4	73 708	84 249	-12,5
LIMA	59 084	55 334	6,8	597 632	591 384	1,1
MOQUEGUA	10 712	11 856	-9,7	111 390	107 051	4,1
PASCO	62 579	76 474	-18,2	718 899	811 791	-11,4
PUNO	3 533	4 245	-16,8	46 600	39 502	18,0
TACNA	4 252	5 669	-25,0	45 124	57 564	-21,6

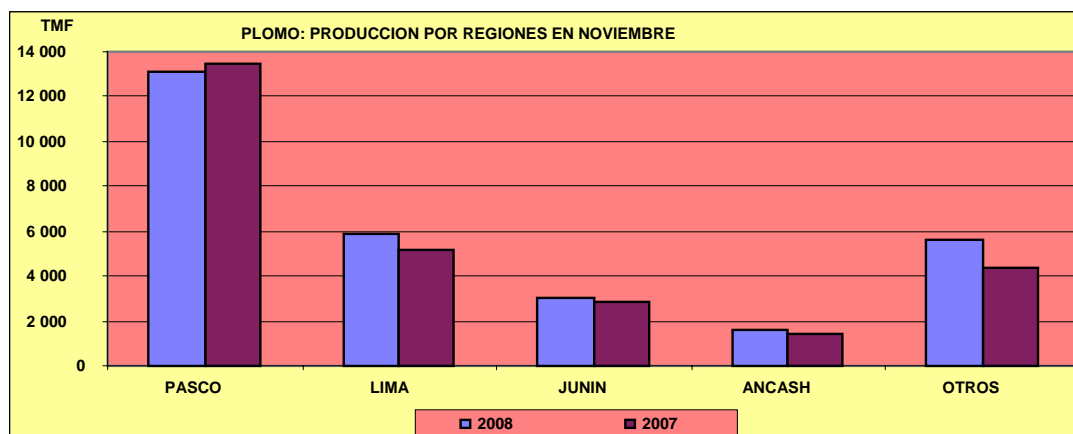


Plomo

En noviembre, la producción nacional de plomo fue de 29 175 TMF, mayor en 6,9% al registro de noviembre del 2007. Este fue el resultado del contraste entre el aumento de producción reportada por Compañía Minera Antamina en 1 618,3%, de Minera Huallanca con 52,9%, de Minera Bateas con 131,0%, de Compañía Minera Caudalosa en 35,9%, de Compañía Minera Raura en 102,5%, de Compañía Minera Milpo en 25,6%, de Empresa Minera Los Quenuales en 28,9%, Compañía Minera Atacocha en 19,5% y Sociedad Minera Corona en 250,8%, entre otras; en contrario, la caída de la producción de Compañía Minera Santa Luisa en 1,4%, de Compañía de Minas Buenaventura en 5,2%, Empresa Administradora Chungar en 3,1%, Compañía Minera Casapalca en 38,3%, Sociedad Minera El Brocal en 21,3% y Perú Bar en 69,9%, entre otras.

PRODUCCION MINERA METALICA DE PLOMO POR REGIONES 2008 (TMF)

METALES	NOVIEMBRE		VAR %	ENE/NOV		VAR %
	2008	2007		2008	2007	
TOTAL	29 175	27 282	6,9	314 262	300 612	4,5
ANCASH	1 575	1 389	13,4	24 642	18 863	30,6
AREQUIPA	1 189	462	157,5	7 755	4 298	80,4
AYACUCHO	430	660	-34,8	6 541	5 475	19,5
HUANCAVELICA	1 158	1 053	10,0	12 104	9 691	24,9
HUANUCO	1 664	851	95,4	12 311	11 709	5,1
ICA	782	877	-10,8	8 563	2 465	247,3
JUNIN	3 001	2 881	4,2	36 962	29 041	27,3
LA LIBERTAD	296	199	48,4	2 902	2 518	15,3
LIMA	5 877	5 164	13,8	59 481	56 375	5,5
PASCO	13 070	13 482	-3,0	141 247	157 330	-10,2
PUNO	131	262	-50,2	1 755	2 847	-38,4

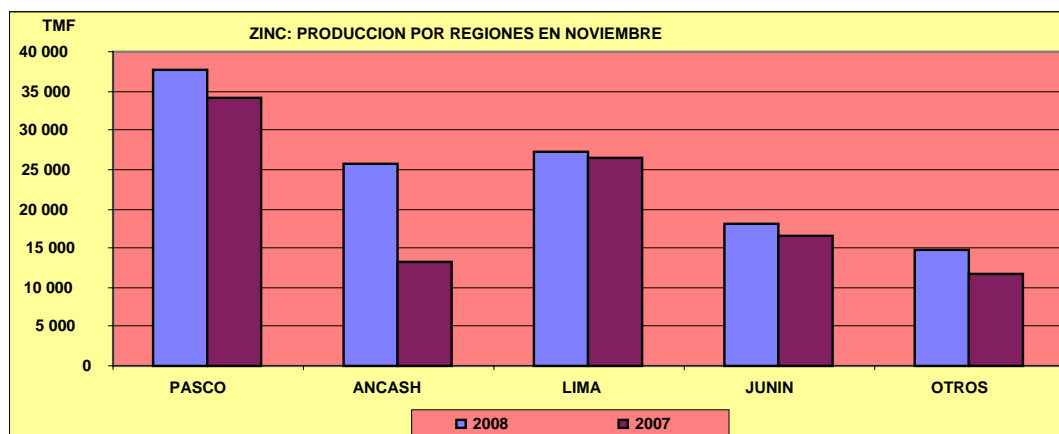


Zinc

En noviembre la producción nacional de zinc fue 123 155 TMF, mayor en 20,7% al registro de noviembre del 2007. Las empresas con mayor producción que reportaron variaciones positivas: Compañía Minera Antamina con 195,2%, Minera Bateas en 73,2%, Catalina Huanca en 0,9%, Compañía Minera Caudalosa en 42,4%, Empresa Administradora Chungar con 32,4%, Compañía Minera Raura en 77,1%, Compañía Minera Milpo en 65,4%, Compañía Minera Argentum con 21,9%, Volcan Compañía Minera con 4,1%, Pan American Silver con 17,0%, Compañía Minera Casapalca con 109,0%, Compañía Minera Atacocha con 8,5%, Sociedad Minera Corona con 27,3% entre otras; presentaron resultados negativos: Compañía Minera Santa Luisa en 22,0%, Minera Huallanca en 17,6%, Minera Colquisiri con 6,2%, Empresa Minera Los Quenuales en 2,2%, Sociedad Minera El Brocal con 22,5%, entre otras.

PRODUCCION MINERA METALICA DE ZINC POR REGIONES 2008 (TMF)

METALES	NOVIEMBRE		VAR	ENE/NOV		VAR
	2008	2007	%	2008	2007	%
TOTAL	123 155	102 053	20,7	1 456 872	1 328 391	9,7
ANCASH	25 646	13 336	92,3	415 264	371 917	11,7
AREQUIPA	1 419	704	101,5	11 562	7 216	60,2
AYACUCHO	1 681	1 665	0,9	19 425	18 656	4,1
HUANCAVELICA	1 217	940	29,5	12 577	10 198	23,3
HUANUCO	2 522	1 458	73,0	21 529	19 203	12,1
ICA	6 831	6 034	13,2	70 767	17 340	308,1
JUNIN	18 025	16 472	9,4	194 621	172 257	13,0
LA LIBERTAD	861	570	50,9	8 389	7 334	14,4
LIMA	27 137	26 465	2,5	302 063	287 293	5,1
PASCO	37 663	34 102	10,4	398 404	412 855	-3,5
PUNO	153	306	-49,9	2 271	4 123	-44,9



Hierro

En noviembre la producción de hierro fue 345 687 toneladas largas finas (TLF), menor en 7,8% respecto a noviembre del 2007 (374 816 TLF). Esto fue el resultado de tratar menor cantidad de mineral por Shougang Hierro Perú, operador que actualmente explota la principal mina de hierro del Perú (Marcona).

Molibdeno

En noviembre, la producción nacional de molibdeno fue de 1 619 TMF, cantidad inferior en 0,1%, con respecto a noviembre del 2007. El resultado respondió a la menor producción de Compañía Minera Antamina en 36,9%.

Estaño

En noviembre la producción nacional de estaño fue 3 262 TMF, cantidad mayor en 9,8%, con respecto a noviembre del 2007. El resultado respondió a la mayor producción de Minsur (propietaria de la única mina de estaño en operación en el país, San Rafael en Puno).