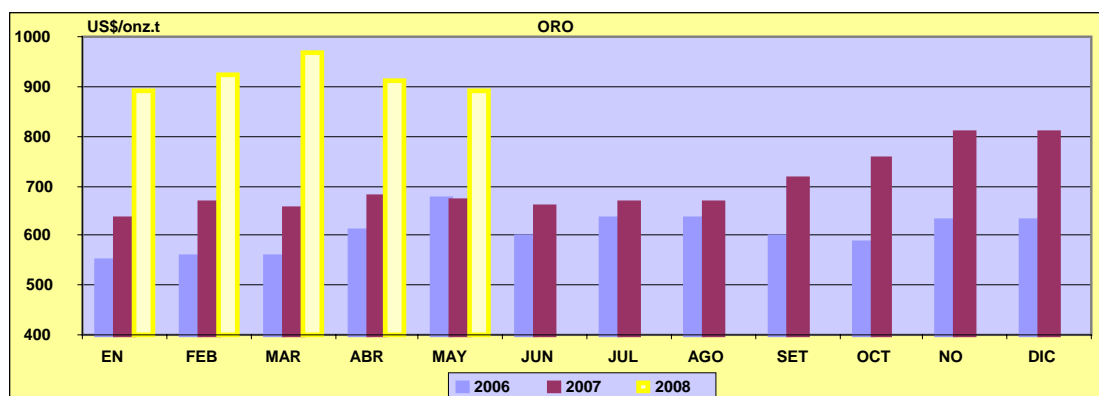
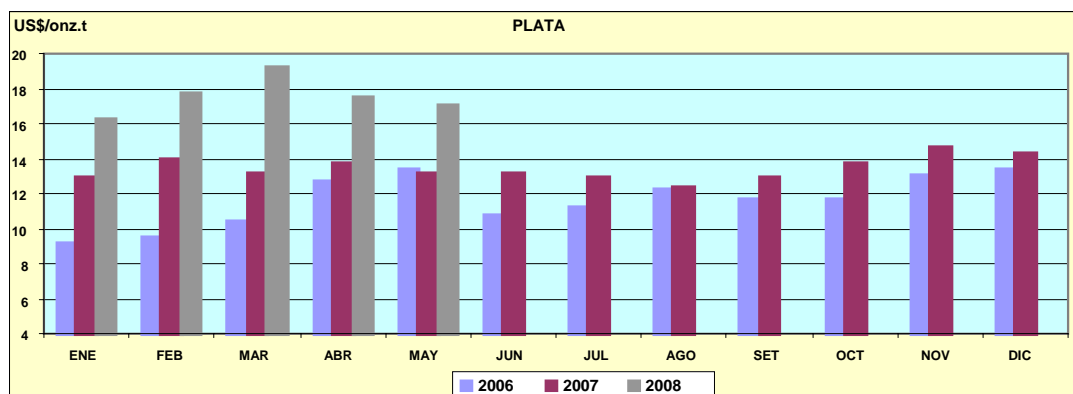


COTIZACIONES

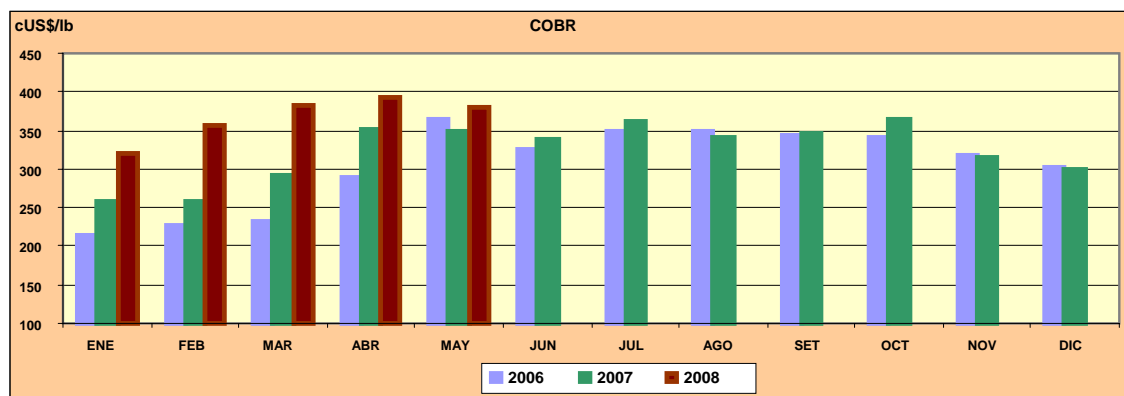
En mayo por comparación con los registros del mes anterior, la cotización promedio del oro fue inferior en 2,0%, alcanzando los US\$ 892,54/oz.tr.; esto, ocasionado por el fortalecimiento del dólar frente al euro y por la caída de la demanda por joyería en India y Turquía. Por otro lado, el incremento en el precio del petróleo a niveles record y las expectativas de una mayor inflación en economías como Inglaterra, China e India aún mantienen al precio del dólar con tendencia al alza.



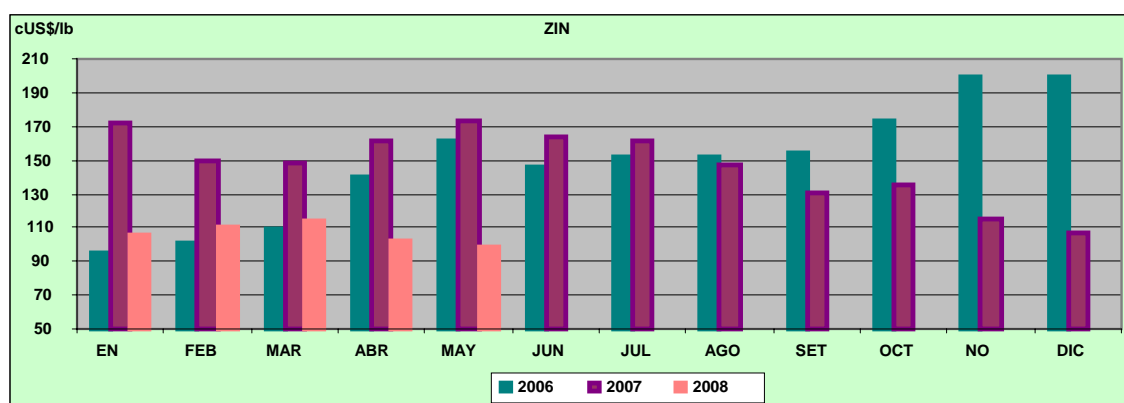
En cuanto a la cotización promedio de la plata, ésta disminuyó y se ha situado en US\$ 17,05 por oz.tr. cifra inferior en 2,6%, al valor registrado en el mes anterior.



En lo que se refiere al cobre, la cotización promedio en mayo fue de cUS\$ 380,23/lb, lo que representa una disminución de 3,5% respecto del promedio registrado en el mes precedente. Esto debido, al aumento de las existencias en las bolsas de Londres y Shanghai. Adicionalmente, las expectativas de menor demanda de Estados Unidos influyó en la caída del cobre que se vio atenuada por la menor producción registrada en Chile, en el primer trimestre del 2008.



En mayo el precio promedio del zinc disminuyó en 3,6%, situándose en cUS\$ 98,98/lb., ocasionado por el aumento de inventarios en la Bolsa de Metales de Londres, en paralelo con la mayor producción de Australia y China bajo un contexto de menor demanda en Europa y Japón. Sin embargo, la caída en el precio del zinc fue atenuada temporalmente por las pérdidas de suministro en China tras el terremoto que sacudió el país.



COTIZACION PROMEDIO CIF DE LOS PRINCIPALES PRODUCTOS MINEROS

PERIODO	COBRE cUS \$/lb	PLATA US \$/oz.tr.	ZINC cUS \$/lb	PLOMO cUS \$/lb	ORO US \$/oz.tr.
2007					
ENERO	257,17	12,87	171,76	75,57	631,98
FEBRERO	257,48	13,95	150,12	80,72	664,94
MARZO	292,68	13,16	148,38	86,82	655,35
ABRIL	352,28	13,73	161,36	90,76	679,39
MAYO	348,46	13,19	173,74	95,28	668,46
JUNIO	339,10	13,15	163,44	110,04	655,88
JULIO	361,69	12,95	160,89	139,87	666,23
AGOSTO	340,81	12,33	147,53	141,50	666,00
SETIEMBRE	347,42	12,93	130,70	146,35	713,03
OCTUBRE	363,26	13,72	134,96	168,72	754,90
NOVIEMBRE	316,00	14,68	115,27	150,96	806,33
DICIEMBRE	298,81	14,31	106,73	117,75	806,41
2008					
ENERO	320,28	16,19	106,15	118,30	890,86
FEBRERO	357,78	17,67	110,59	139,70	924,63
MARZO	382,80	19,22	113,92	136,47	968,06
ABRIL	393,94	17,51	102,68	128,04	910,44
MAYO	380,23	17,05	98,98	101,36	892,54

FUENTE: BCR