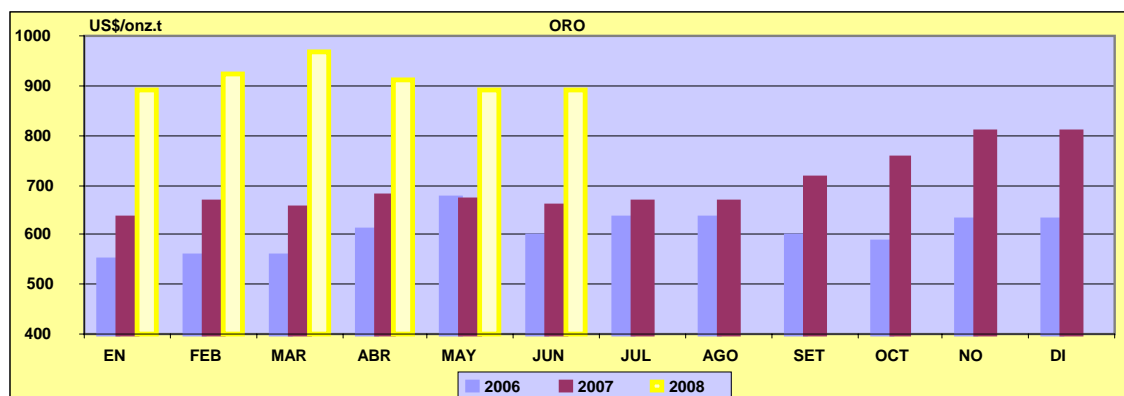
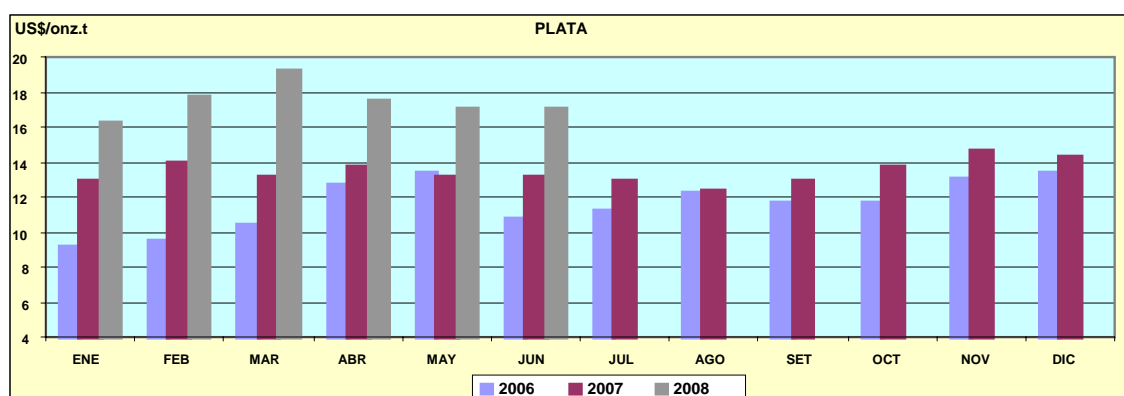


## COTIZACIONES

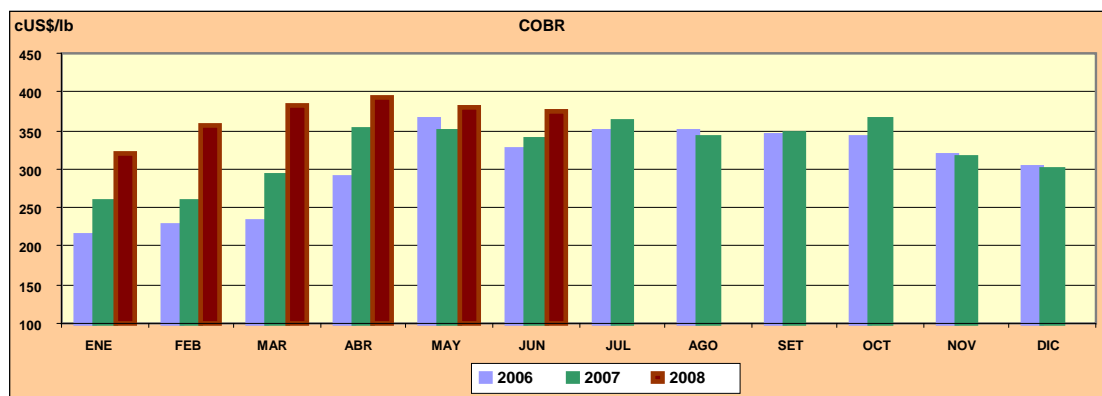
En junio por comparación con los registros del mes anterior, la cotización promedio del oro fue inferior en 0,3%, alcanzando los US\$ 889,97/oz.tr.; esto, ocasionado por factores estacionales (la demanda de oro disminuyó en el segundo trimestre) y por la menor importación de India y Vietnam. Por otro lado, el incremento en el precio del petróleo y los temores de una mayor inflación en economías del mundo, mantienen la demanda de oro como activo de refugio.



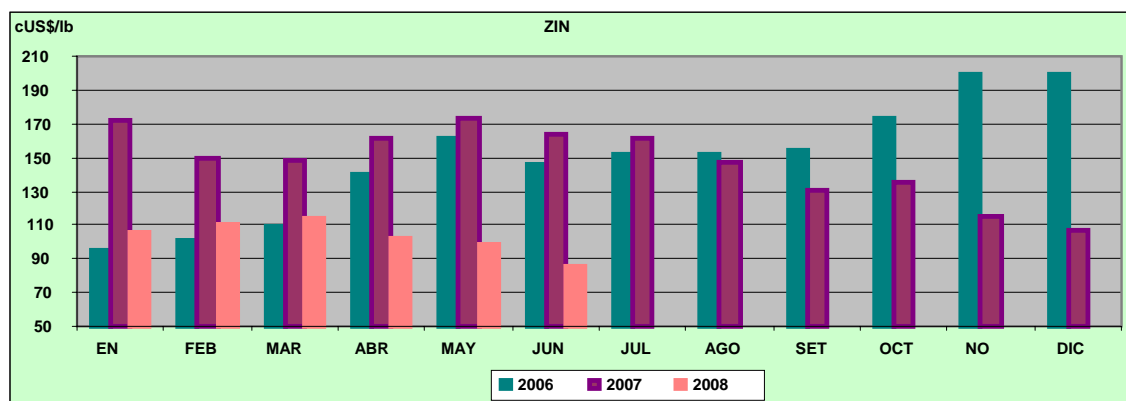
En cuanto a la cotización promedio de la plata, ésta disminuyó y se ha situado en US\$ 16,99 por oz.tr. cifra inferior en 0,4%, al valor registrado en el mes anterior.



En lo que se refiere al cobre, la cotización promedio en junio fue de cUS\$ 374,69/lb, lo que representa una disminución de 1,5% respecto del promedio registrado en el mes precedente. Esto debido, a la menor demanda de China que se refleja en la menor importación durante el mes de mayo. Por otro lado, los menores inventarios en las bolsas de metales de Londres y Shanghai y los temores a una menor oferta debido a problemas energéticos en Zambia y paralizaciones en Perú (huelga minera en Moquegua), atenuaron parcialmente la caída en el precio del cobre.



En junio el precio promedio del zinc disminuyó en 13,2%, situándose en cUS\$ 85,93/lb., ocasionado por el aumento en la extracción y producción del metal por encima del crecimiento de la demanda mundial, de acuerdo al último informe del Grupo de Estudio Internacional de plomo y Zinc.



### COTIZACION PROMEDIO CIF DE LOS PRINCIPALES PRODUCTOS MINEROS

PERIODO	COBRE cUS \$/lb	PLATA US \$/oz.tr.	ZINC cUS \$/lb	PLOMO cUS \$/lb	ORO US \$/oz.tr.
<b>2007</b>					
ENERO	257,17	12,87	171,76	75,57	631,98
FEBRERO	257,48	13,95	150,12	80,72	664,94
MARZO	292,68	13,16	148,38	86,82	655,35
ABRIL	352,28	13,73	161,36	90,76	679,39
MAYO	348,46	13,19	173,74	95,28	668,46
JUNIO	339,10	13,15	163,44	110,04	655,88
JULIO	361,69	12,95	160,89	139,87	666,23
AGOSTO	340,81	12,33	147,53	141,50	666,00
SETIEMBRE	347,42	12,93	130,70	146,35	713,03
OCTUBRE	363,26	13,72	134,96	168,72	754,90
NOVIEMBRE	316,00	14,68	115,27	150,96	806,33
DICIEMBRE	298,81	14,31	106,73	117,75	806,41
<b>2008</b>					
ENERO	320,28	16,19	106,15	118,30	890,86
FEBRERO	357,78	17,67	110,59	139,70	924,63
MARZO	382,80	19,22	113,92	136,47	968,06
ABRIL	393,94	17,51	102,68	128,04	910,44
MAYO	380,23	17,05	98,98	101,36	892,54
JUNIO	374,69	16,99	85,93	84,51	889,97

FUENTE: BCR