COTIZACIONES

En febrero por comparación con los registros del mes anterior, la cotización promedio del oro fue superior en 3,8%, alcanzando los US$ 924,63/oz.tr.; esto, ocasionado por los altos precios del petróleo, la mayor debilidad del dólar y por los continuos problemas de suministros de energía eléctrica en Sudáfrica debido a problemas energéticos, Adicionalmente, la fuerte baja en la demanda del metal por parte de la India, el mayor consumidos mundial, y la aprobación para la venta de existencias de oro por parte del FMI, limitaron el mayor avance en el precio.

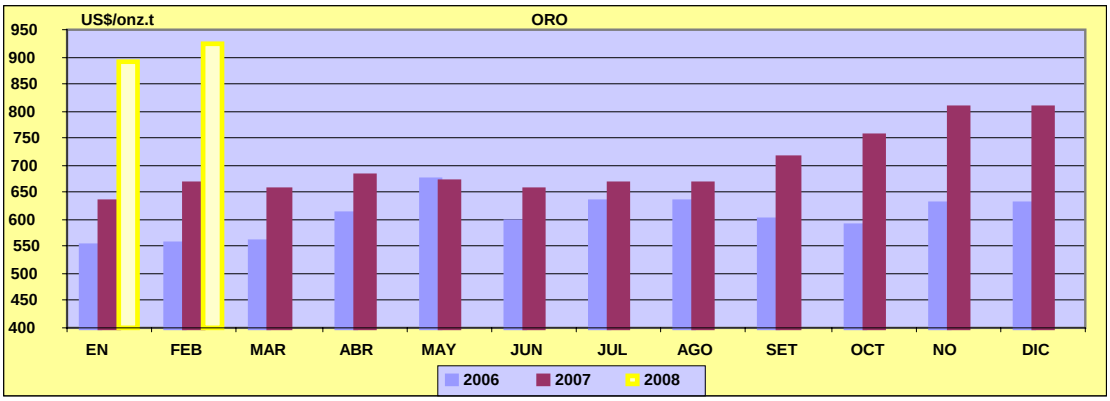

En cuanto a la cotización promedio de la plata, ésta aumentó y se ha situado en US$ 17,67 por oz.tr. cifra superior en 9,1%, al valor registrado en el mes anterior.

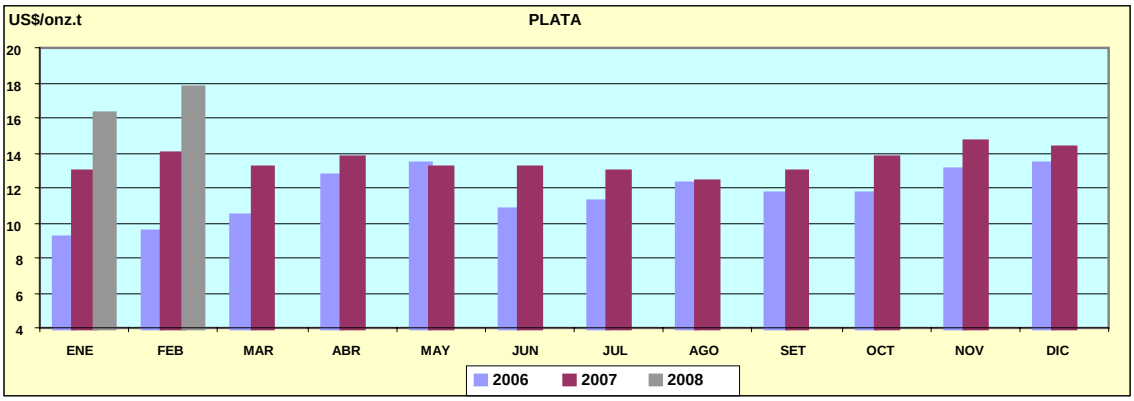

En lo que se refiere al cobre, la cotización promedio en febrero fue de cUS$ 357,78/lb, lo que representa un aumento de 11,7% respecto del promedio registrado en el mes precedente. Esto debido, a la caída de inventarios en la Bolsa de Metales de Londres y por la difusión de un reporte de menor producción de la empresa estatal chilena Codelco en el 2007. También influyó en la mayor cotización del metal, la expectativa de que la demanda de China se mantendrá tras creciente importaciones de cobre.

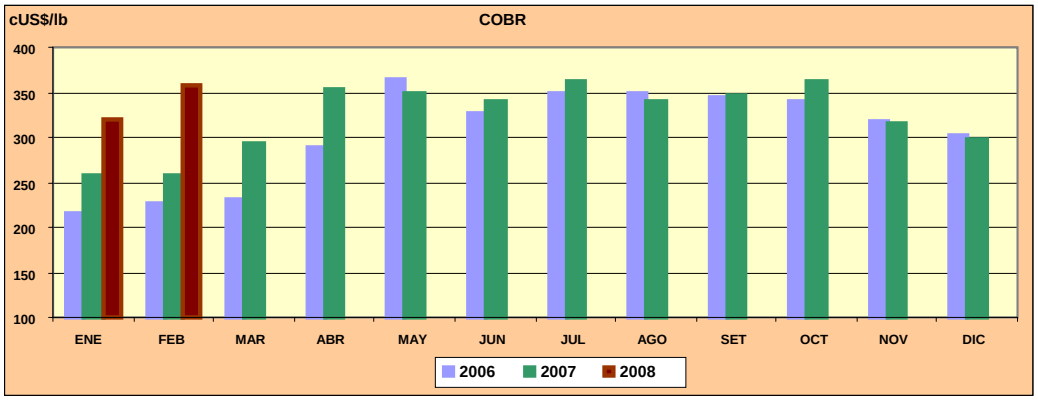

En febrero el precio promedio del zinc aumentó en 4,2%, situándose en cUS$ 110,59/lb., ocasionado por la caída de inventarios en las bolsas globales y por la interrupción de la oferta por parte de China debido al mal tiempo, cabe destacar que la caída del dólar a un mínimo contra una cesta de monedas impulsó el precio del zinc, sin embargo, las expectativas del mercado ante una probable desaceleración de la economía en Estados Unidos limitó el avance del precio del metal.

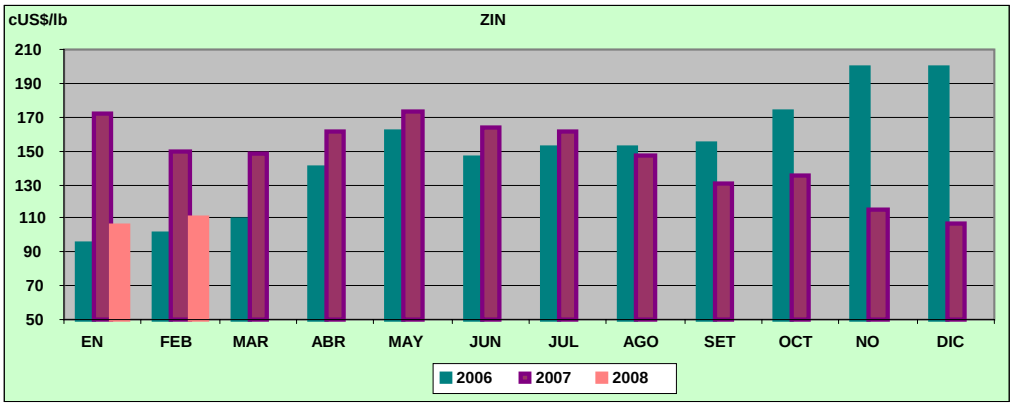

COTIZACION PROMEDIO CIF DE LOS PRINCIPALES PRODUCTOS MINEROS

PERIODO	COBRE cUS $/lb	PLATA US $/oz.tr.	ZINC cUS $/lb	PLOMO cUS $/lb	ORO US $/oz.tr.
2007					
ENERO	257,17	12,87	171,76	75,57	631,98
FEBRERO	257,48	13,95	150,12	80,72	664,94
MARZO	292,68	13,16	148,38	86,82	655,35
ABRIL	352,28	13,73	161,36	90,76	679,39
MAYO	348,46	13,19	173,74	95,28	668,46
JUNIO	339,10	13,15	163,44	110,04	655,88
JULIO	361,69	12,95	160,89	139,87	666,23
AGOSTO	340,81	12,33	147,53	141,50	666,00
SETIEMBRE	347,42	12,93	130,70	146,35	713,03
OCTUBRE	363,26	13,72	134,96	168,72	754,90
NOVIEMBRE	316,00	14,68	115,27	150,96	806,33
DICIEMBRE	298,81	14,31	106,73	117,75	806,41
2008					
ENERO	320,28	16,19	106,15	118,30	890,86
FEBRERO	357,78	17,67	110,59	139,70	924,63

FUENTE: BCR