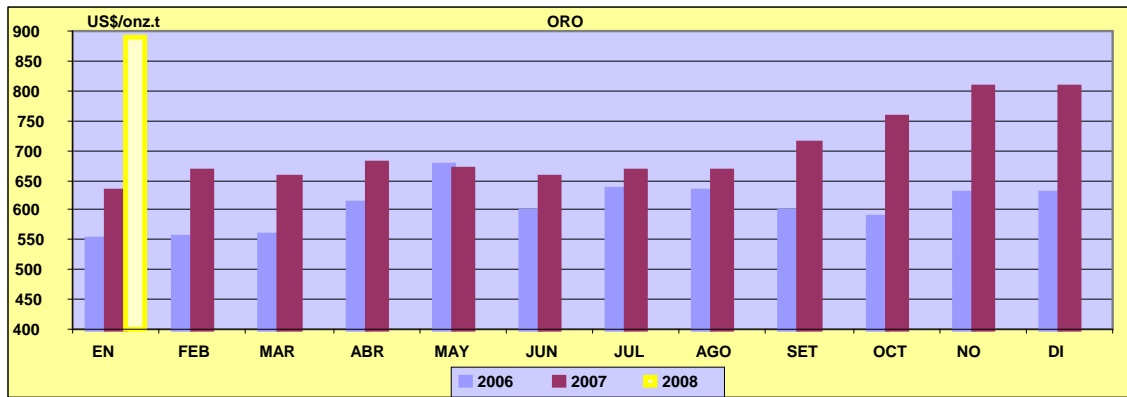
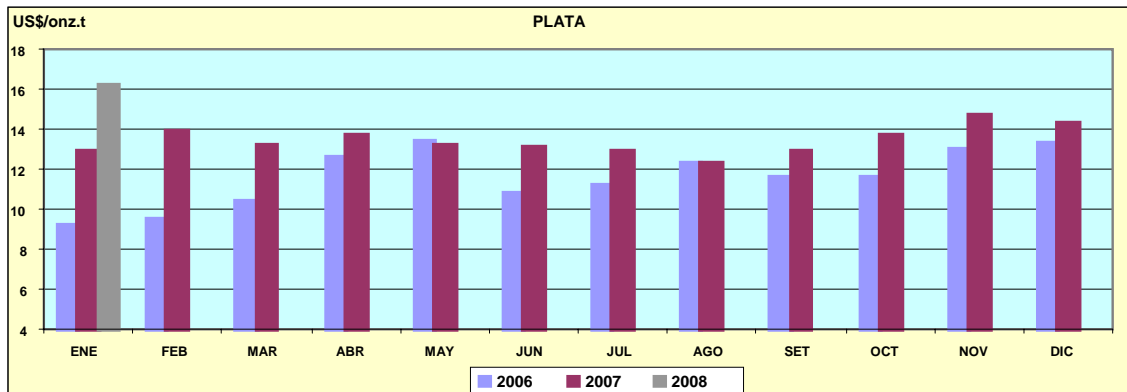


COTIZACIONES

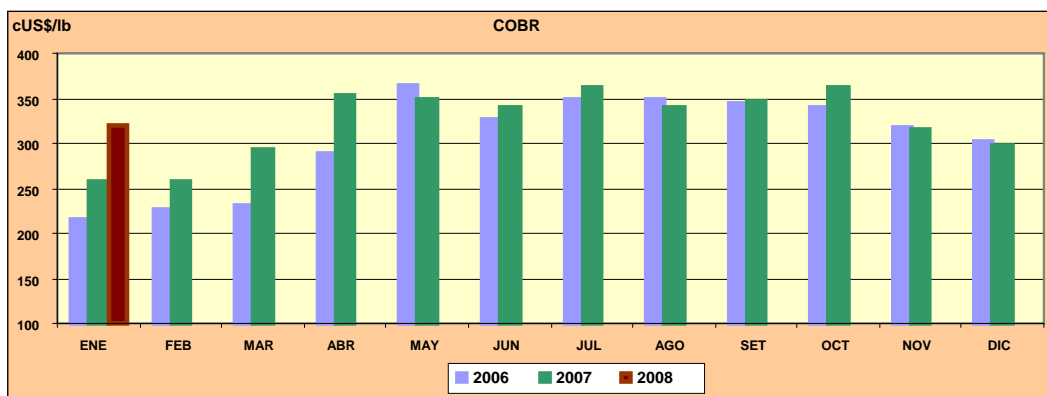
En enero por comparación con los registros del mes anterior, la cotización promedio del oro fue superior en 10,5%, alcanzando los US\$ 890,86/oz.tr.; esto, ocasionado por los temores inflacionarios (asociados al alza en el precio del petróleo) y a la difusión de datos relacionados con una menor producción de oro por parte de Sudáfrica.



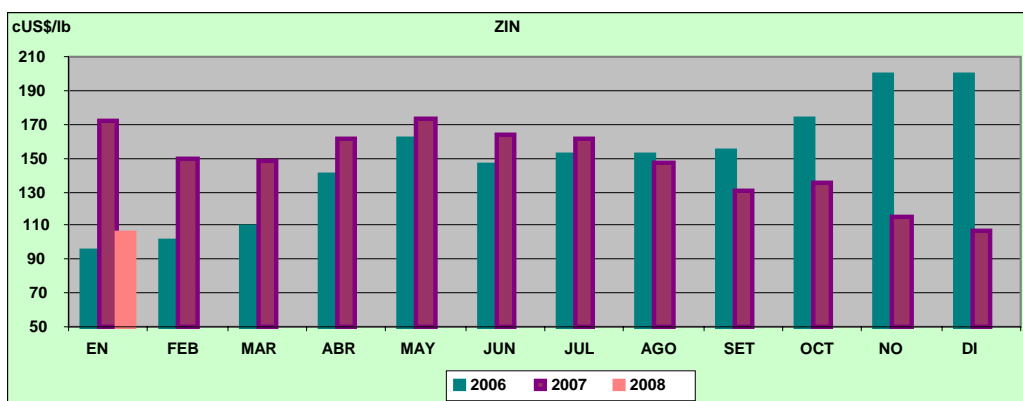
En cuanto a la cotización promedio de la plata, ésta aumentó y se ha situado en US\$ 16,19 por oz.tr. cifra superior en 13,1%, al valor registrado en el mes anterior.



En lo que se refiere al cobre, la cotización promedio en enero fue de cUS\$ 320,28/lb, lo que representa un aumento de 7,2% respecto del promedio registrado en el mes precedente. Esto debido, a las buenas perspectivas respecto a la demanda de China (una vez conocidos los datos de sus importaciones del 2007), a las huelgas y paralizaciones en minas de Chile y Zambia, y también, por la reducción de los inventarios.



En enero el precio promedio del zinc disminuyó ligeramente en 0,5%, situándose en cUS\$ 106,15/lb., ocasionado por el aumento de inventarios de la Bolsa de Metales de Londres y por la toma de ganancias de los inversores tras los temores de que una desaceleración de la mayor economía del mundo afecte la demanda por los metales básicos. Sin embargo, la difusión de un reporte del Grupo Internacional de Estudios del Plomo y Zinc, que indica que el mercado mundial de zinc registró un déficit de 35 mil toneladas métricas en el período enero-noviembre del 2007, atenuó la caída en el precio del metal.



COTIZACION PROMEDIO CIF DE LOS PRINCIPALES PRODUCTOS MINEROS

PERIODO	COBRE cUS \$/lb	PLATA US \$/oz.tr.	ZINC cUS \$/lb	PLOMO cUS \$/lb	ORO US \$/oz.tr.
2007					
ENERO	257,17	12,87	171,76	75,57	631,98
FEBRERO	257,48	13,95	150,12	80,72	664,94
MARZO	292,68	13,16	148,38	86,82	655,35
ABRIL	352,28	13,73	161,36	90,76	679,39
MAYO	348,46	13,19	173,74	95,28	668,46
JUNIO	339,10	13,15	163,44	110,04	655,88
JULIO	361,69	12,95	160,89	139,87	666,23
AGOSTO	340,81	12,33	147,53	141,50	666,00
SETIEMBRE	347,42	12,93	130,70	146,35	713,03
OCTUBRE	363,26	13,72	134,96	168,72	754,90
NOVIEMBRE	316,00	14,68	115,27	150,96	806,33
DICIEMBRE	298,81	14,31	106,73	117,75	806,41
2008					
ENERO	320,28	16,19	106,15	118,30	890,86

FUENTE: BCR