

## SUB SECTOR MINERIA

### PRODUCCIÓN MINERA POR PRINCIPALES PRODUCTOS

METALES	UNIDAD DE MEDIDA	DICIEMBRE		VAR %	ENE/DIC		VAR %
		2008	2007		2008	2007	
<b>COBRE</b>	(TMF)	116 574	110 248	5,7	1 267 867	1 190 274	6,5
<b>ORO</b>	(Grs.f.)	14 927 758	17 534 347	-14,9	179 870 473	170 235 865	5,7
<b>ZINC</b>	(TMF)	145 356	115 969	25,3	1 602 597	1 444 361	11,0
<b>PLATA</b>	(Kg.f.)	356 331	309 449	15,2	3 685 931	3 501 462	5,3
<b>PLOMO</b>	(TMF)	30 540	28 553	7,0	345 109	329 165	4,8
<b>HIERRO</b>	(TLF)	436 497	421 050	3,7	5 160 707	5 103 597	1,1
<b>ESTAÑO</b>	(TMF)	3 156	3 371	-6,4	39 037	39 019	0,0
<b>MOLIBDENO</b>	(TMF)	1 179	1 955	-39,7	16 721	16 787	-0,4

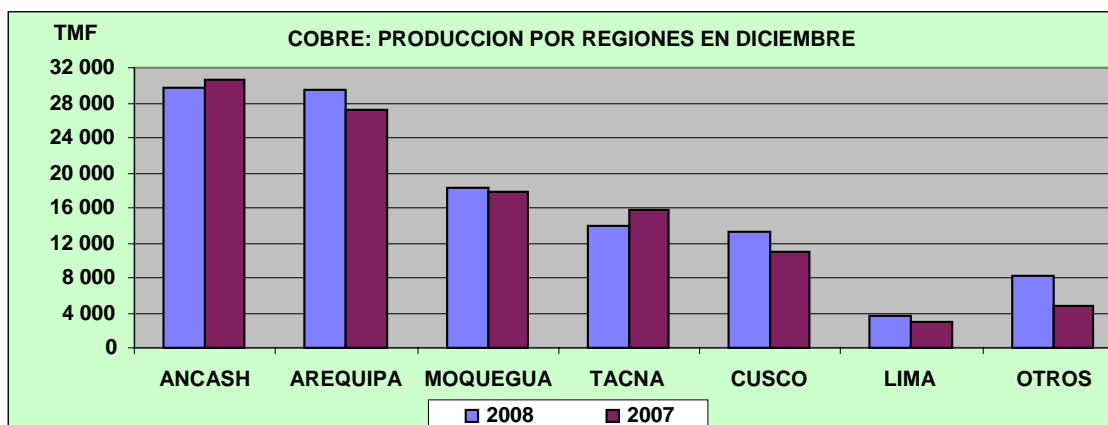
Fuente: MINEM: DGM

### COBRE

En diciembre, la producción nacional de cobre fue de 116 574 TMF, mayor en 5,7% respecto de diciembre del 2007. Este incremento fue ocasionado principalmente por la mayor producción de Sociedad Minera Cerro verde S.A.A. en 8,6%, Tintaya en 18,8%, Compañía Minera Milpo en 49,9%, Minera Condestable en 49,8% no obstante presentaron caída en su producción: Compañía Minera Antamina en 3,8%, Southern Perú Copper Corp. en 3,8% y de Doe Run Perú en 6,3%, entre otras.

### PRODUCCION MINERA METALICA DE COBRE POR REGIONES 2008 (TMF)

METALES	DICIEMBRE		VAR %	ENE/DIC		VAR %
	2008	2007		2008	2007	
<b>TOTAL</b>	116 574	110 248	5,7	1 267 867	1 190 274	6,5
<b>ANCASH</b>	29 710	30 564	-2,8	361 203	342 446	5,5
<b>AREQUIPA</b>	29 559	27 223	8,6	325 157	275 050	18,2
<b>AYACUCHO</b>	64	37	75,2	448	523	-14,3
<b>CAJAMARCA</b>	2 354	40	5 842,0	7 707	71	10 707,4
<b>CUSCO</b>	13 160	11 082	18,8	110 769	119 540	-7,3
<b>HUANCAVELICA</b>	1 607	1 707	-5,9	21 547	19 495	10,5
<b>HUANUCO</b>	253	323	-21,8	2 902	3 435	-15,5
<b>ICA</b>	973	629	54,5	9 758	2 682	263,8
<b>JUNIN</b>	723	562	28,6	6 967	6 482	7,5
<b>LA LIBERTAD</b>	214	222	-3,5	2 599	2 115	22,9
<b>LIMA</b>	3 629	2 973	22,1	43 207	35 462	21,8
<b>MOQUEGUA</b>	18 326	17 870	2,6	206 442	194 151	6,3
<b>PASCO</b>	1 805	1 133	59,3	18 565	14 418	28,8
<b>PUNO</b>	188	203	-7,2	2 299	1 830	25,6
<b>TACNA</b>	14 008	15 680	-10,7	148 295	172 572	-14,1

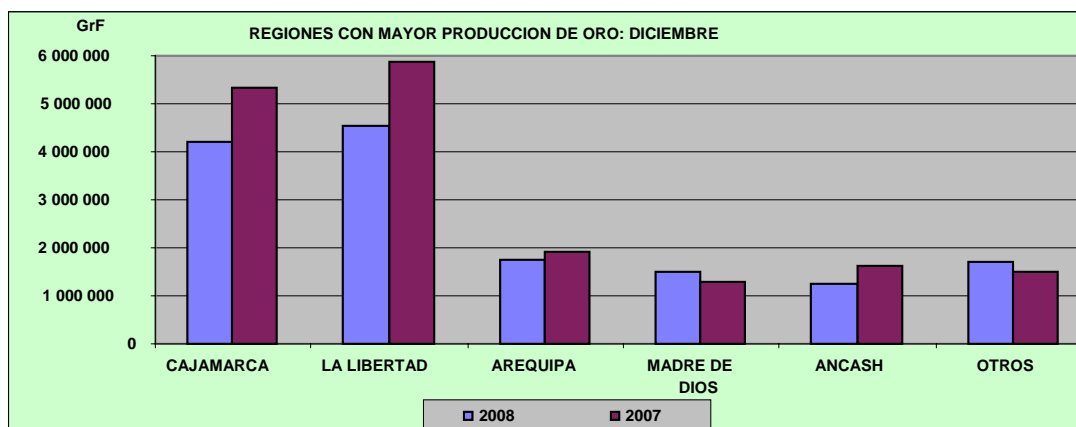


## Oro

La producción nacional de oro en diciembre fue 14 927 758 gramos finos (Grs.F) representando una disminución de 14,9%, con respecto a diciembre del 2007. Ocasionado por la menor producción de Minera Yanacocha en 27,2%, de Minera Barrick Misquichilca en 29,6%, de Compañía de Minas Buenaventura en 6,7%, de Compañía Minera Ares en 48,5%, de Aurífera Santa Rosa en 10,9%, de Compañía Minera Poderosa en 14,6%, de Compañía Minera San Simón en 13,4%, de Arasi S.A.C. en 15,6%, entre otras. No obstante, aumentaron la producción: Minera Laytaruma en 26,9%, Consorcio Minero Horizonte en 13,2%, Compañía Minera Aurífera Retamas en 15,1%, Chancadora Centauro en 18,5% y Compañía Minera Aruntani en 16,1%, entre otras.

### PRODUCCION MINERA METALICA DE ORO POR REGIONES 2008 (GrF)

METALES	DICIEMBRE		VAR %	ENE/DIC		VAR %
	2008	2007		2008	2007	
<b>TOTAL</b>	<b>14 927 758</b>	<b>17 534 347</b>	<b>-14,9</b>	<b>179 870 473</b>	<b>170 235 865</b>	<b>5,7</b>
ANCASH	1 255 123	1 624 734	-22,7	12 565 789	16 250 713	-22,7
APURIMAC	2 034	66 835	-97,0	371 774	937 977	-60,4
AREQUIPA	1 739 360	1 920 205	-9,4	18 710 464	19 710 404	-5,1
AYACUCHO	222 672	108 362	105,5	1 766 298	954 075	85,1
CAJAMARCA	4 192 884	5 347 815	-21,6	57 366 497	48 737 906	17,7
CUSCO	149 970	105 111	42,7	1 139 770	1 206 546	-5,5
HUANCAVELICA	109 006	203 521	-46,4	1 557 676	2 389 526	-34,8
JUNIN	138 320	0	0,0	1 568 135	0	0,0
LA LIBERTAD	4 561 883	5 879 058	-22,4	57 156 913	53 977 990	5,9
LIMA	52 390	50 550	3,6	670 246	537 428	24,7
MADRE DE DIOS	1 486 585	1 280 711	16,1	16 784 788	16 465 973	1,9
MOQUEGUA	523 805	451 684	16,0	4 758 048	5 476 240	-13,1
PASCO	205 632	180 576	13,9	2 104 637	1 539 958	36,7
PUNO	281 289	307 710	-8,6	3 286 573	1 976 329	66,3
TACNA	6 805	7 476	-9,0	62 865	74 799	-16,0

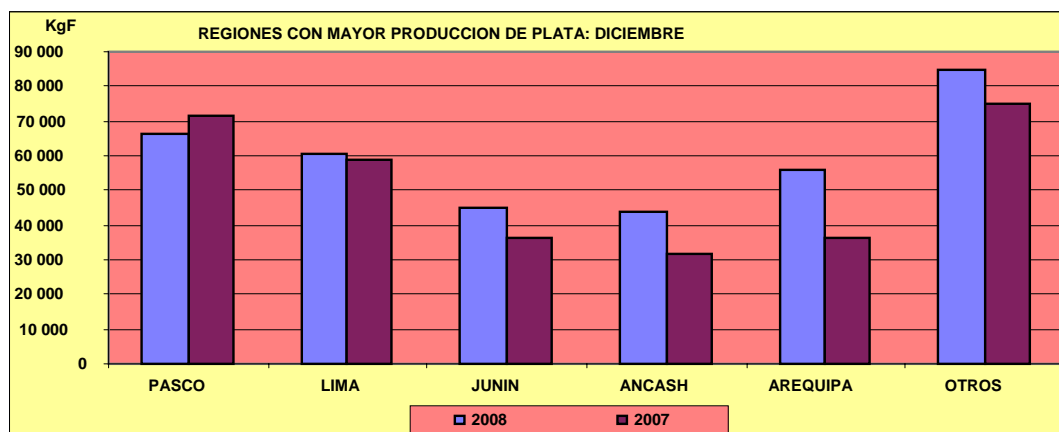


## Plata

En diciembre la producción nacional de plata alcanzó 356 331 kilogramos finos (Kg.F), mayor en 15,2 con respecto de diciembre del 2007. Las minas con mayores volúmenes de producción de plata que reportaron aumento fueron: Compañía Minera Antamina en 36,3%, Minera Suyamarca en 329,0%, Minera Yanacocha en 76,0%, Compañía Minera Ares en 19,9%, Compañía de Minas Buenaventura en 17,8%, Empresa Administradora Chungar con 19,4%, Sociedad Minera Corona en 151,1% y Volcan Compañía Minera en 21,8%, entre otras, reportaron disminución: Minera Colquisiri en 5,6%, Compañía Minera Casapalca en 13,6%, Compañía Minera Milpo en 0,2%, Sociedad Minera El Brocal en 44,2% y Southern Perú Copper Corporation en 10,1% y Aruntani SAC en 5,6%, entre otras.

### PRODUCCION MINERA METALICA DE PLATA POR REGIONES 2008 (KGF)

METALES	DICIEMBRE		VAR %	ENE/DIC		VAR %
	2008	2007		2008	2007	
<b>TOTAL</b>	<b>356 331</b>	<b>309 449</b>	<b>15,2</b>	<b>3 685 931</b>	<b>3 501 462</b>	<b>5,3</b>
ANCASH	43 734	31 525	38,7	531 079	451 712	17,6
APURIMAC	448	9 464	-95,3	51 764	122 565	-57,8
AREQUIPA	55 777	36 509	52,8	394 754	311 023	26,9
AYACUCHO	22 705	6 203	266,1	144 624	40 628	256,0
CAJAMARCA	9 028	5 638	60,1	113 803	79 224	43,6
CUSCO	3 764	2 835	32,8	29 982	35 880	-16,4
HUANCAVELICA	13 024	12 790	1,8	147 420	142 517	3,4
HUANUCO	4 853	4 862	-0,2	50 228	53 702	-6,5
ICA	4 758	4 836	-1,6	52 769	24 006	119,8
JUNIN	45 087	36 191	24,6	422 476	389 759	8,4
LA LIBERTAD	6 533	7 454	-12,4	80 510	92 007	-12,5
LIMA	60 702	58 558	3,7	656 548	649 943	1,0
MOQUEGUA	11 260	11 005	2,3	122 650	118 057	3,9
PASCO	66 272	71 629	-7,5	786 958	883 422	-10,9
PUNO	4 037	3 847	4,9	50 893	43 350	17,4
TACNA	4 350	6 104	-28,7	49 474	63 667	-22,3

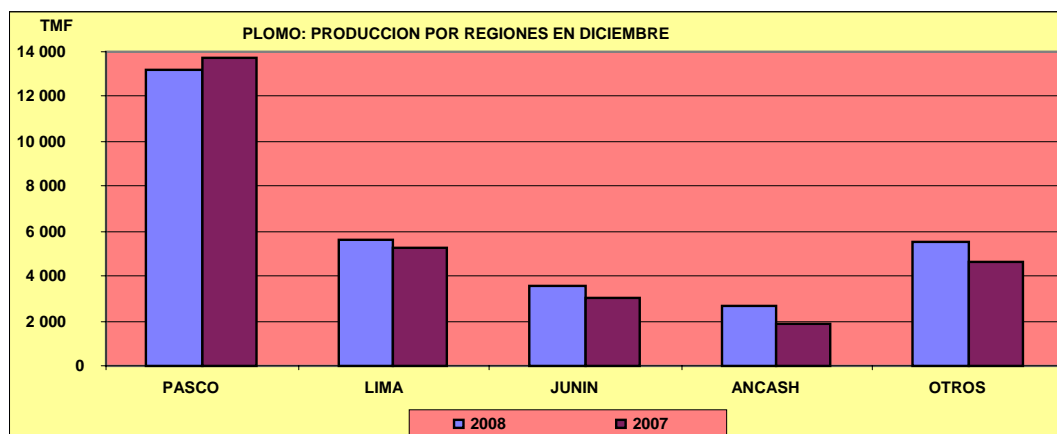


## Plomo

En diciembre, la producción nacional de plomo fue de 30 540 TMF, mayor en 7,0% al registro de diciembre del 2007. Este fue el resultado del contraste entre el aumento de producción reportada por Compañía Minera Antamina en 112,5%, de Compañía Minera Santa Luisa en 5,0%, de Minera Huallanca con 91,5%, de Minera Bateas con 132,0%, de Compañía Minera Caudalosa en 1,0%, de Compañía Minera Raura en 28,1%, de Compañía Minera Milpo en 6,9%, de Volcan Compañía Minera en 9,3%, de Empresa Minera Los Quenuales en 48,6%, y Sociedad Minera Corona en 201,9%, entre otras; en contrario, la caída de la producción de de Compañía de Minas Buenaventura en 21,1%, Empresa Administradora Chungar en 1,4%, Compañía Minera Casapalca en 42,6%, Compañía Minera Atacocha en 13,9% Sociedad Minera El Brocal en 19,2% y Consorcio de Mineros Ejecutores en 31,2%, entre otras.

### PRODUCCION MINERA METALICA DE PLOMO POR REGIONES 2008 (TMF)

METALES	DICIEMBRE		VAR %	ENE/DIC		VAR %
	2008	2007		2008	2007	
<b>TOTAL</b>	<b>30 540</b>	<b>28 553</b>	<b>7,0</b>	<b>370 913</b>	<b>347 034</b>	<b>6,9</b>
ANCASH	2 675	1 854	44,2	27 569	20 717	33,1
AREQUIPA	1 016	457	122,5	8 771	4 754	84,5
AYACUCHO	431	505	-14,7	6 972	5 980	16,6
HUANCAVELICA	1 125	1 238	-9,2	13 228	10 930	21,0
HUANUCO	1 533	1 211	26,6	13 864	12 920	7,3
ICA	934	781	19,7	9 497	3 246	192,6
JUNIN	3 537	3 035	16,5	40 500	32 076	26,3
LA LIBERTAD	291	242	20,3	3 193	2 761	15,7
LIMA	5 618	5 270	6,6	65 045	61 644	5,5
PASCO	13 214	13 718	-3,7	154 538	171 047	-9,7
PUNO	166	242	-31,2	27 735	20 959	32,3

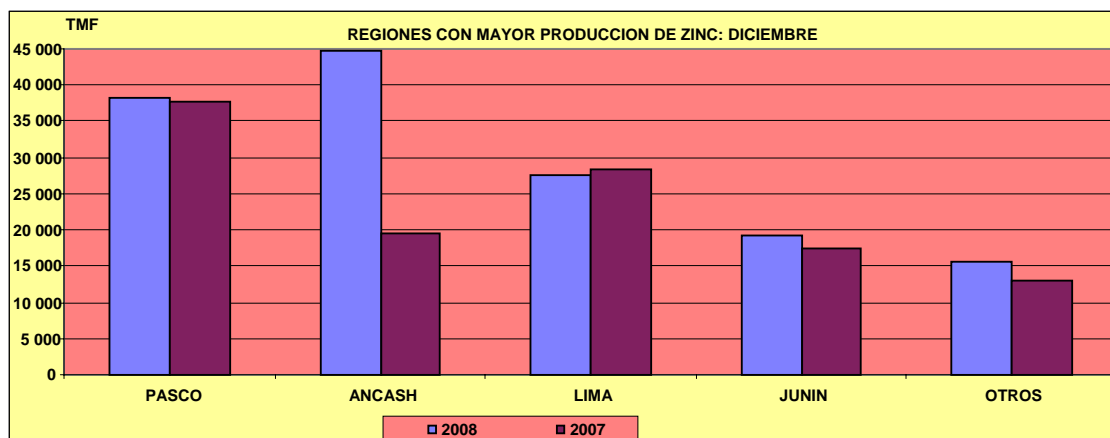


## Zinc

En diciembre la producción nacional de zinc fue 145 356 TMF, mayor en 25,3% al registro de diciembre del 2007. Las empresas con mayor producción que reportaron variaciones positivas: Compañía Minera Antamina con 194,5%, Minera Bateas en 65,1%, Catalina Huanca en 25,1%, Compañía Minera Caudalosa en 12,7%, Empresa Administradora Chungar con 31,0%, Compañía Minera Raura en 21,4%, Compañía Minera Milpo en 36,9%, Compañía Minera Argentum con 35,8%, Compañía Minera Casapalca con 70,8%, Compañía Minera Atacocha con 9,4%, Empresa Minera Los Quenuales en 0,6%, Sociedad Minera Corona con 20,6% entre otras; presentaron resultados negativos: Compañía Minera Santa Luisa en 8,7%, Volcan Compañía Minera con 1,3%, Minera Huallanca en 35,5%, Minera Colquisiri con 19,3%, Sociedad Minera El Brocal con 26,5%, entre otras.

### PRODUCCION MINERA METALICA DE ZINC POR REGIONES 2008 (TMF)

METALES	DICIEMBRE		VAR	ENE/DIC		VAR
	2008	2007	%	2008	2007	%
<b>TOTAL</b>	145 356	115 969	25,3	1 602 597	1 444 361	11,0
ANCASH	44 789	19 382	131,1	460 367	391 300	17,7
AREQUIPA	1 310	794	65,1	12 872	8 009	60,7
AYACUCHO	2 068	1 654	25,1	21 493	20 310	5,8
HUANCAVELICA	1 162	1 153	0,8	13 738	11 352	21,0
HUANUCO	2 483	2 064	20,3	24 038	21 266	13,0
ICA	7 505	6 511	15,3	78 272	23 851	228,2
JUNIN	19 278	17 413	10,7	213 899	189 670	12,8
LA LIBERTAD	830	672	23,5	9 219	8 006	15,1
LIMA	27 480	28 265	-2,8	329 486	315 558	4,4
PASCO	38 246	37 780	1,2	436 707	450 635	-3,1
PUNO	205	283	-27,5	2 507	4 406	-43,1



### Hierro

En diciembre la producción de hierro fue 436 497 toneladas largas finas (TLF), mayor en 3,7% respecto a diciembre del 2007 (421 050 TLF). Esto fue el resultado de tratar menor cantidad de mineral por Shougang Hierro Perú, operador que actualmente explota la principal mina de hierro del Perú (Marcona).

### Molibdeno

En diciembre, la producción nacional de molibdeno fue de 1 179 TMF, cantidad inferior en 39,7%, con respecto a diciembre del 2007. El resultado respondió a la menor producción de Compañía Minera Antamina en 45,6%.

### Estaño

En diciembre la producción nacional de estaño fue 3 156 TMF, cantidad menor en 6,4%, con respecto a diciembre del 2007. El resultado respondió a la mayor producción de Minsur (propietaria de la única mina de estaño en operación en el país, San Rafael en Puno).