

**SUB SECTOR MINERIA**

**PRODUCCIÓN MINERA POR PRINCIPALES PRODUCTOS**

METALES	UNIDAD DE MEDIDA	AGOSTO		VAR %	ENE/AGO		VAR %
		2008	2007		2008	2007	
<b>COBRE</b>	(TMF)	108 200	109 130	-0,9	825 365	763 132	8,2
<b>ORO</b>	(Grs.f.)	15 662 191	13 238 261	18,3	116 900 751	107 497 833	8,7
<b>ZINC</b>	(TMF)	148 954	118 587	25,6	1 065 583	985 085	8,2
<b>PLATA</b>	(Kg.f.)	324 055	295 502	9,7	2 371 460	2 253 030	5,3
<b>PLOMO</b>	(TMF)	30 003	28 278	6,1	225 333	216 960	3,9
<b>HIERRO</b>	(TLF)	487 855	394 355	23,7	3 520 650	3 412 984	3,2
<b>ESTAÑO</b>	(TMF)	3 187	3 303	-3,5	26 028	25 821	0,8
<b>MOLIBDENO</b>	(TMF)	1 295	2 086	-37,9	11 173	10 194	9,6

Fuente: MINEM: DGM

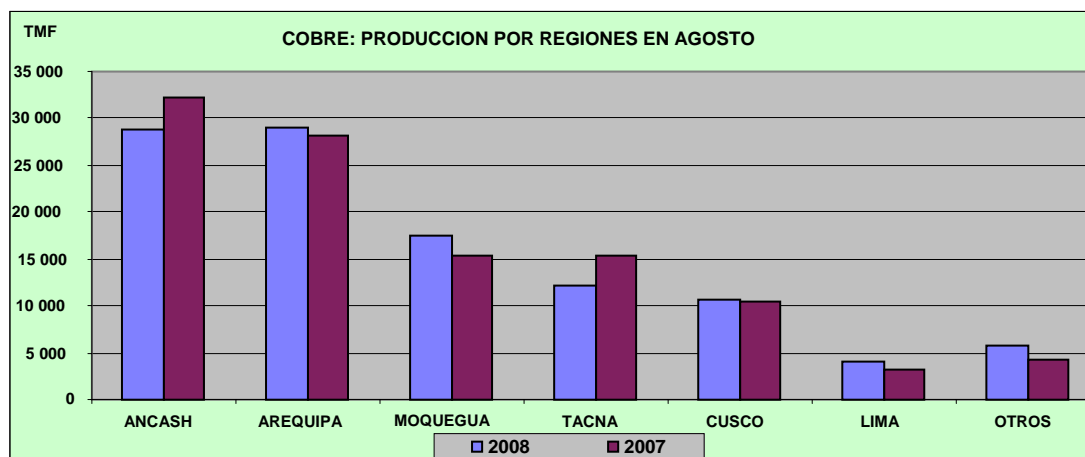
**COBRE**

En agosto, la producción nacional de cobre fue de 108 200 TMF, menor en 0,9% respecto de agosto del 2007, esto detuvo la tendencia creciente en la producción de cobre. Este decrecimiento fue ocasionado principalmente por la menor producción de Compañía Minera Antamina en 10,9% y de Southern Perú Copper Corp. en 3,3%, no obstante presentaron crecimiento en su producción: Sociedad Minera Cerro verde S.A.A. en 3,1%, Tintaya en 1,8% Compañía Minera Condestable en 37,3%, Doe Run Perú en 31,6%, Sociedad Minera El Brocal en 335,0% y Compañía Minera Milpo en 71,2%, entre otras.

**PRODUCCION MINERA METALICA DE COBRE POR REGIONES 2008**

(TMF)

METALES	AGOSTO		VAR %	ENE/AGO		VAR %
	2008	2007		2008	2007	
<b>TOTAL</b>	108 200	109 130	-0,9	825 365	763 132	8,2
<b>ANCASH</b>	28 908	32 183	-10,2	237 178	220 146	7,7
<b>AREQUIPA</b>	29 074	28 217	3,0	218 876	169 948	28,8
<b>AYACUCHO</b>	38	51	-25,8	254	338	-24,6
<b>CAJAMARCA</b>	0	0	0,0	33	0	0,0
<b>CUSCO</b>	10 741	10 552	1,8	65 293	77 542	-15,8
<b>HUANCAVELICA</b>	2 030	1 542	31,6	14 384	12 939	11,2
<b>HUANUCO</b>	296	257	15,2	1 900	2 371	-19,8
<b>ICA</b>	686	334	105,0	6 573	559	1 075,2
<b>JUNIN</b>	767	551	39,1	4 408	4 509	-2,2
<b>LA LIBERTAD</b>	226	195	15,4	1 789	1 293	38,3
<b>LIMA</b>	4 094	3 186	28,5	28 188	23 306	20,9
<b>MOQUEGUA</b>	17 440	15 380	13,4	134 984	126 404	6,8
<b>PASCO</b>	1 554	1 173	32,5	11 761	8 811	33,5
<b>PUNO</b>	196	197	-0,4	1 479	1 050	40,9
<b>TACNA</b>	12 152	15 312	-20,6	98 264	113 916	-13,7

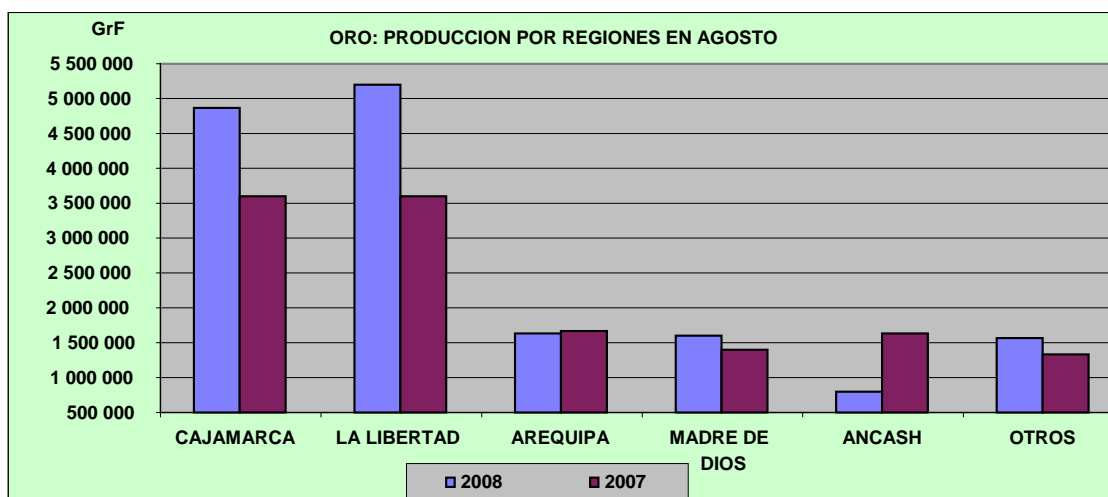


## Oro

La producción nacional de oro en agosto fue 15 662 191 gramos finos (Grs.F) representando un aumento de 18,3%, con respecto a agosto del 2007. Ocasionado por la mayor producción de Minera Yanacocha en 35,5%, de Minera Barrick Misquichilca en 20,6%, de Compañía de Minas Buenaventura en 2,7%, de Consorcio Minero Horizonte en 6,6%, de Compañía Minera Aurífera Retamas en 18,4%, de Compañía Minera Poderosa en 29,3%, de Arasi S.A.C. en 181,9% y de Minera Laytaruma en 16,0%, entre otras. No obstante, disminuyeron la producción: Aurífera Santa Rosa en 8,2%, Compañía Minera Ares en 42,4%, Compañía Minera Aruntani en 29,9%, entre otras.

**PRODUCCION MINERA METALICA DE ORO POR REGIONES 2008  
(GrF)**

METALES	AGOSTO		VAR	ENE/AGO		VAR
	2008	2007	%	2008	2007	%
<b>TOTAL</b>	<b>15 662 191</b>	<b>13 238 261</b>	<b>18,3</b>	<b>116 900 751</b>	<b>107 497 833</b>	<b>8,7</b>
ANCASH	801 714	1 626 084	-50,7	8 796 942	9 487 912	-7,3
APURIMAC	45 258	81 688	-44,6	263 581	645 958	-59,2
AREQUIPA	1 634 111	1 669 600	-2,1	12 072 979	12 582 774	-4,1
AYACUCHO	140 422	95 111	47,6	1 018 442	529 098	92,5
CAJAMARCA	4 867 346	3 601 212	35,2	38 662 603	29 847 387	29,5
CUSCO	135 061	111 393	21,2	598 347	834 014	-28,3
HUANCAVELICA	115 944	177 518	-34,7	1 089 272	1 598 309	-31,8
JUNIN	185 168	0	0,0	658 687	0	0,0
LA LIBERTAD	5 188 808	3 607 408	43,8	35 850 307	34 980 556	2,5
LIMA	45 545	55 084	-17,3	454 749	337 575	34,7
MADRE DE DIOS	1 611 088	1 393 660	15,6	10 607 930	11 019 173	-3,7
MOQUEGUA	383 528	539 870	-29,0	3 023 827	3 589 387	-15,8
PASCO	209 064	102 827	103,3	1 394 256	978 090	42,5
PUNO	294 737	169 738	73,6	2 370 322	1 017 767	132,9
TACNA	4 397	7 067	-37,8	38 507	49 834	-22,7

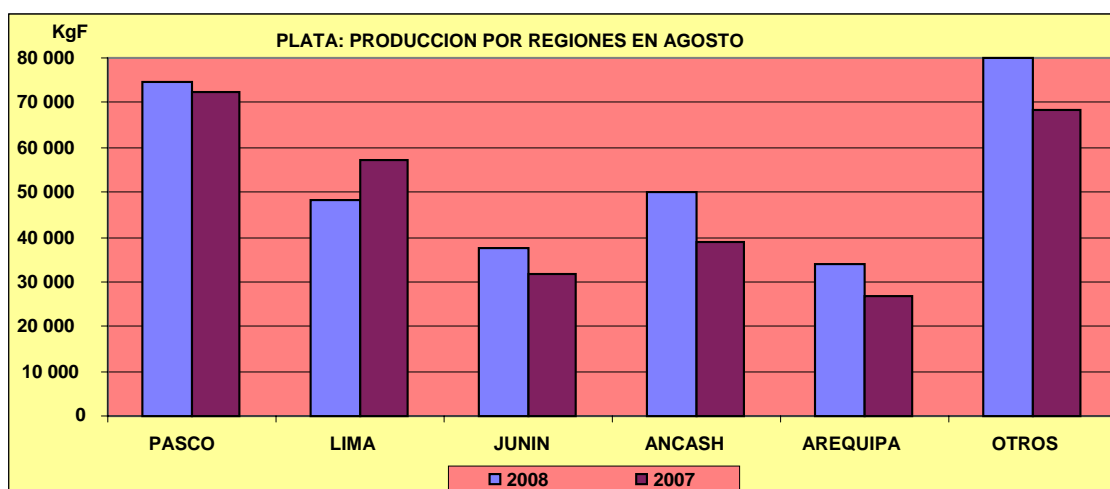


## Plata

En agosto la producción nacional de plata alcanzó 324 055 kilogramos finos (Kg.F), mayores 9,7% con respecto de agosto del 2007. Las minas con mayores volúmenes de producción de plata que reportaron incrementos fueron: Compañía Minera Antamina en 29,8%, Volcan Compañía Minera con 33,0%, Compañía Minera Ares en 3,8%, Minera Yanacocha en 109,0% Empresa Administradora Chungar con 3,9%, Sociedad Minera Corona en 28,3%, y la presencia en la producción de Minera Suyamarca, reportaron caídas: Compañía de Minas Buenaventura en 16,5%, de Southern Perú Copper Corporation en 3,7%, Sociedad Minera El Brocal en 31,6%, Compañía Minera Milpo en 0,5%, Empresa Explotadora Vinchos con 17,0%, Compañía Minera Atacocha en 10,5% y Empresa Minera Los Quenales en 17,4%, entre otras.

**PRODUCCION MINERA METALICA DE PLATA POR REGIONES 2008  
(TMF)**

METALES	AGOSTO		VAR %	ENE/AGO		VAR %
	2008	2007		2008	2007	
<b>TOTAL</b>	<b>324 055</b>	<b>295 502</b>	<b>9,7</b>	<b>2 371 460</b>	<b>2 253 030</b>	<b>5,3</b>
ANCASH	50 203	39 016	28,7	357 488	315 278	13,4
APURIMAC	6 034	10 407	-42,0	43 011	78 098	-44,9
AREQUIPA	33 946	26 874	26,3	220 402	183 770	19,9
AYACUCHO	11 191	1 545	624,5	72 841	11 303	544,4
CAJAMARCA	11 841	6 254	89,3	64 942	55 953	16,1
CUSCO	2 931	3 416	-14,2	16 357	24 270	-32,6
HUANCAVELICA	12 458	10 803	15,3	95 259	95 042	0,2
HUANUCO	4 662	4 990	-6,6	31 528	35 610	-11,5
ICA	4 428	2 998	47,7	34 801	4 519	670,1
JUNIN	37 429	31 691	18,1	271 110	256 914	5,5
LA LIBERTAD	7 026	7 206	-2,5	55 673	61 914	-10,1
LIMA	48 143	57 172	-15,8	422 899	413 421	2,3
MOQUEGUA	10 413	10 750	-3,1	78 984	73 043	8,1
PASCO	74 494	72 552	2,7	537 696	574 345	-6,4
PUNO	4 739	3 625	30,7	34 590	27 655	25,1
TACNA	4 116	6 203	-33,6	33 878	41 894	-19,1

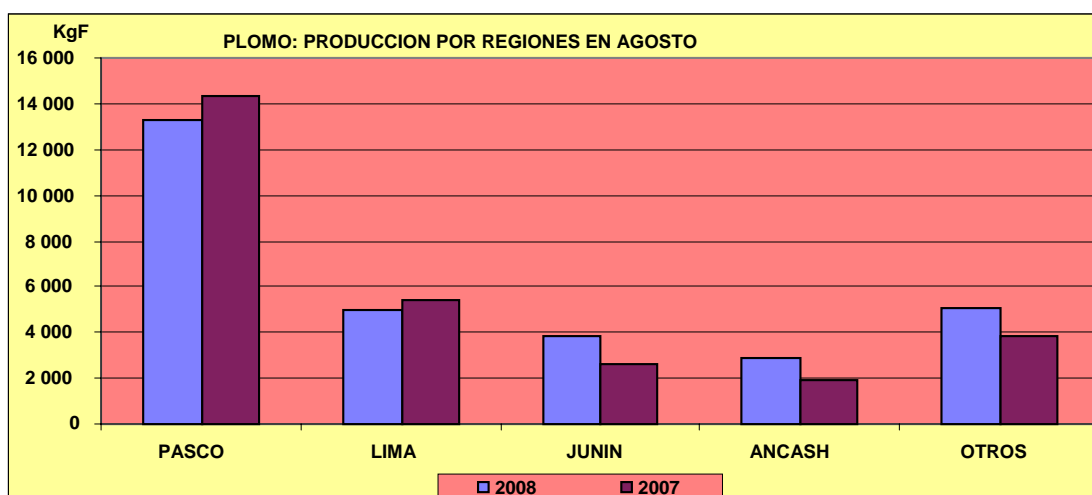


## Plomo

En agosto, la producción nacional de plomo fue de 30 003 TMF, mayor en 6,1% al registro de agosto del 2007. Este fue el resultado del contraste entre el aumento de producción reportada por Compañía Minera Antamina en 5,5%, Compañía Minera Santa Luisa en 60,0%, de Minera Huallanca con 205,4%, de Minera Bateas con 103,6%, de Catalina Huanca en 3,2%, de Compañía Minera Caudalosa en 25,8%, de Compañía Minera Milpo en 8,0%, de Volcan Compañía Minera en 13,3%, de Compañía Minera Casapalca en 35,4%, Compañía Minera Raura en 11,0%, Compañía Minera Atacocha en 13,5% y Sociedad Minera Corona en 21,8%, entre otras; en contrario, la caída de la producción de Compañía de Minas Buenaventura en 10,0%, de Empresa Minera Los Quenales en 3,4% Empresa Administradora Chungar en 15,4%, Sociedad Minera El Brocal en 21,9% y Perú Bar en 29,1%, entre otras.

### PRODUCCION MINERA METALICA DE PLOMO POR REGIONES 2008 (TMF)

METALES	AGOSTO		VAR %	ENE/AGO		VAR %
	2008	2007		2008	2007	
<b>TOTAL</b>	<b>30 003</b>	<b>28 278</b>	<b>6,1</b>	<b>225 333</b>	<b>216 960</b>	<b>3,9</b>
ANCASH	2 859	1 965	45,5	18 779	14 162	32,6
AREQUIPA	804	428	87,7	4 710	2 986	57,7
AYACUCHO	539	523	3,2	4 916	3 702	32,8
HUANCVELICA	1 195	935	27,9	8 512	6 657	27,9
HUANUCO	1 228	1 132	8,6	8 155	8 512	-4,2
ICA	813	294	176,5	6 415	399	1 506,1
JUNIN	3 860	2 660	45,1	27 155	20 293	33,8
LA LIBERTAD	322	264	22,2	2 018	1 810	11,5
LIMA	4 965	5 432	-8,6	40 844	40 095	1,9
PASCO	13 267	14 365	-7,6	102 491	116 261	-11,8
PUNO	150	283	-46,9	1 337	2 083	-35,8

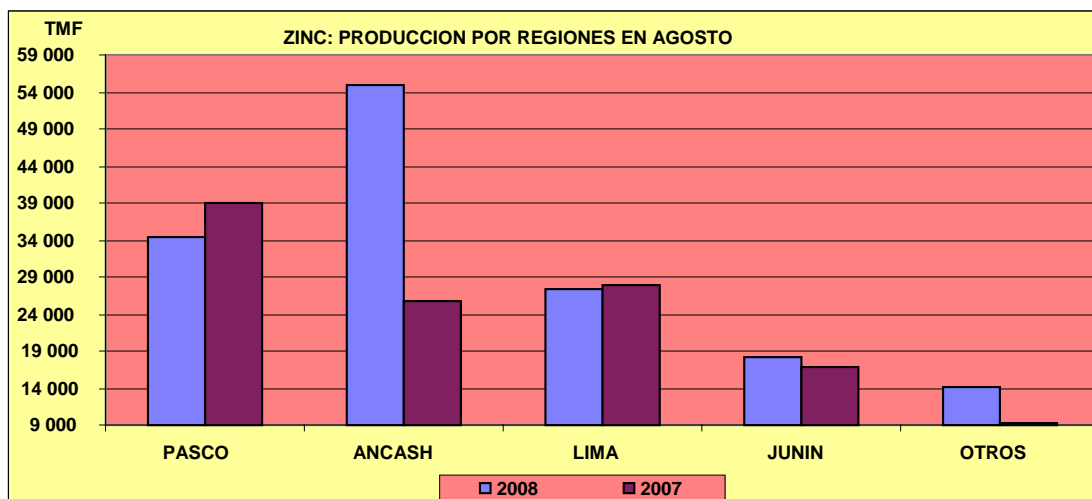


## Zinc

En agosto la producción nacional de zinc fue 148 954 TMF, mayor en 25,6% al registro de agosto del 2007. Las empresas con mayor producción que reportaron variaciones positivas: Compañía Minera Antamina con 130,4%, Compañía Minera Santa Luisa en 29,5%, Minera Huallanca en 110,6%, Compañía Minera Atacocha con 1,9%, Empresa Administradora Chungar con 43,4%, Compañía Minera Raura en 21,2%, Compañía Minera Milpo en 3,9%, Compañía Minera Casapalca con 77,5%, Minera Colquisiri con 12,0%, Compañía Minera San Valentín con 21,7% entre otras; presentaron resultados negativos: Sociedad Minera El Brocal con 27,4%, Empresa Minera Los Quenales en 8,2%, Compañía Minera Argentum con 6,8%, Catalina Huanca Sociedad Minera en 6,9% Sociedad Minera Corona en 15,5%, entre otras.

### PRODUCCION MINERA METALICA DE ZINC POR REGIONES 2008 (TMF)

METALES	AGOSTO		VAR	ENE/AGO		VAR
	2008	2007	%	2008	2007	%
<b>TOTAL</b>	148 954	118 587	25,6	1 065 583	985 085	8,2
ANCASH	54 908	25 644	114,1	315 516	296 153	6,5
AREQUIPA	1 114	699	59,4	7 733	5 093	51,8
AYACUCHO	1 725	1 853	-6,9	13 994	13 210	5,9
HUANCAVELICA	1 232	980	25,7	8 860	7 287	21,6
HUANUCO	2 394	2 004	19,4	14 372	13 737	4,6
ICA	6 473	2 450	164,2	50 561	3 974	1 172,2
JUNIN	18 170	16 916	7,4	138 439	123 575	12,0
LA LIBERTAD	873	809	8,0	5 932	5 220	13,6
LIMA	27 377	27 823	-1,6	220 202	210 213	4,8
PASCO	34 401	39 051	-11,9	288 094	303 452	-5,1
PUNO	287	358	-20,0	1 881	3 170	-40,7



### Hierro

En agosto la producción de hierro fue 487 855 toneladas largas finas (TLF), mayor en 23,7% respecto a agosto del 2007 (394 355 TLF). Esto fue el resultado de tratar mayor cantidad de mineral por Shougang Hierro Perú, operador que actualmente explota la principal mina de hierro del Perú (Marcona).

### Molibdeno

En agosto, la producción nacional de molibdeno fue de 1 295 TMF, cantidad inferior en 37,9%, con respecto a agosto del 2007. El resultado respondió a la menor producción de Compañía Minera Antamina en 66,2% y de Southern Perú Copper Corp. en 25,8%.

### Estaño

En agosto la producción nacional de estaño fue 3 187 TMF, cantidad menor en 3,5%, con respecto a agosto del 2007. El resultado respondió a la menor producción de Minsur (propietaria de la única mina de estaño en operación en el país, San Rafael en Puno).