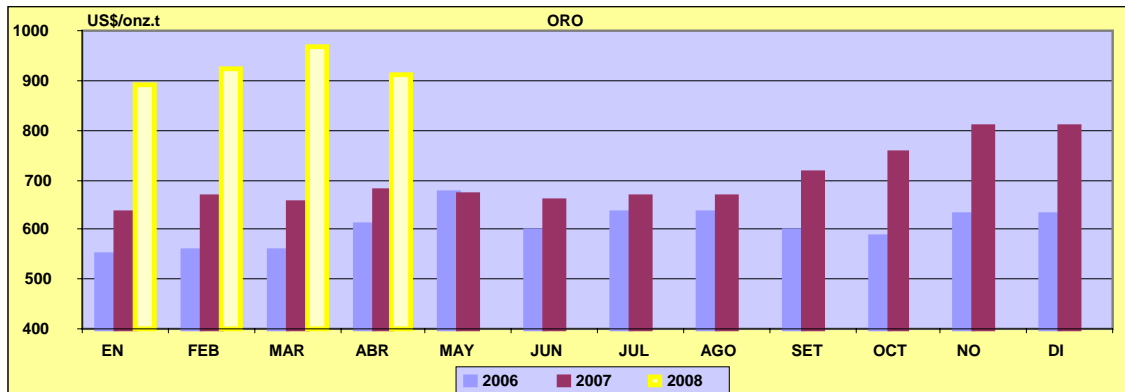
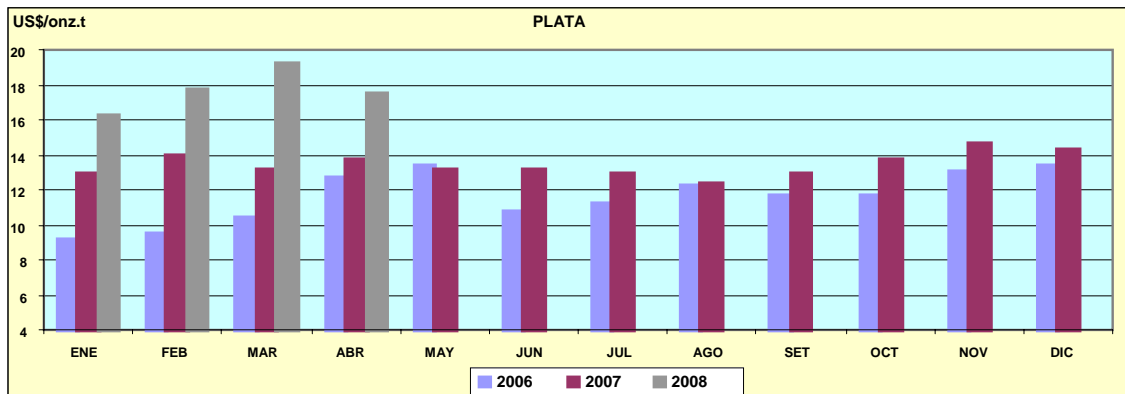


COTIZACIONES

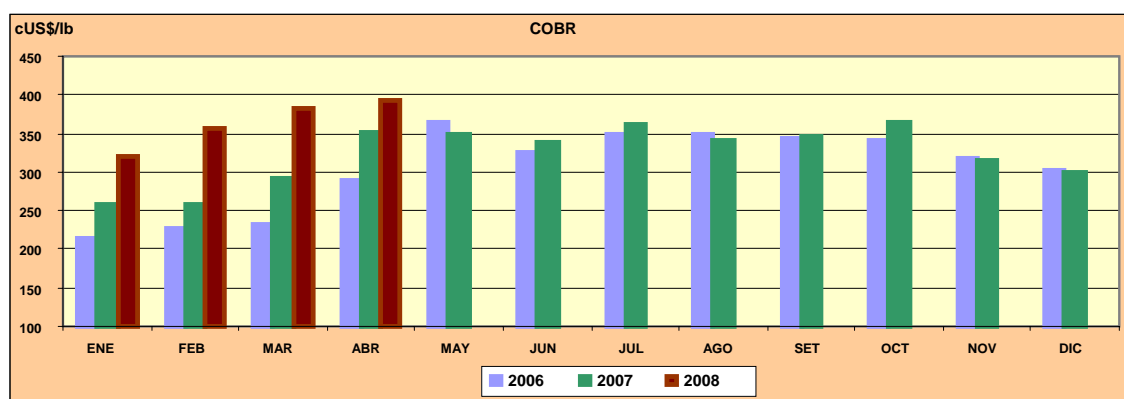
En abril por comparación con los registros del mes anterior, la cotización promedio del oro fue inferior en 6,0%, alcanzando los US\$ 910,44/oz.tr.; esto, ocasionado por el rebote del dólar frente al yen que propició que los operadores liquidaran parte de sus tenencias de oro y por la posible venta del FMI de parte de su reserva aurífera. Adicionalmente, los precios record del petróleo aumentaron el atractivo del metal como cobertura contra la inflación y evitaron una mayor caída en el precio del oro.



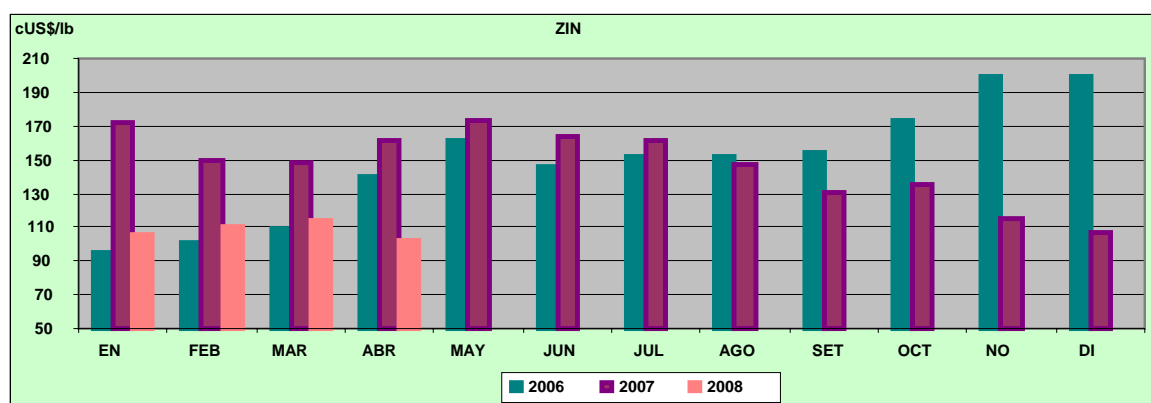
En cuanto a la cotización promedio de la plata, ésta disminuyó y se ha situado en US\$ 17,51 por oz.tr. cifra inferior en 8,9%, al valor registrado en el mes anterior.



En lo que se refiere al cobre, la cotización promedio en abril fue de cUS\$ 393,94/lb, lo que representa un aumento de 2,9% respecto del promedio registrado en el mes precedente. Esto debido, al debilitamiento del dólar (a pesar de la apreciación de la última semana) y a la persistente preocupación por la producción de cobre, teniendo en cuenta que continua la huelga en tres unidades productoras de la compañía estatal Codelco en Chile. Por otro lado, la difusión de un reporte del ICSG en donde se pronostica que la producción mundial del cobre excederá al consumo en 85 mil toneladas métricas durante el 2008, logró contrarrestar aunque parcialmente el aumento en el precio del metal.



En abril el precio promedio del zinc disminuyó en 9,9%, situándose en cUS\$ 102,68/lb., ocasionado por el aumento de inventarios mundiales y por las expectativas de una menor demanda y ampliación de la capacidad de producción en China. Asimismo, un informe del ILZSG que pronostica un aumento de la demanda mundial de zinc en 5,2% aproximadamente 11,8 millones de toneladas métricas para el 2008, limitó una mayor caída en el precio del metal básico.



COTIZACION PROMEDIO CIF DE LOS PRINCIPALES PRODUCTOS MINEROS

PERIODO	COBRE cUS \$/lb	PLATA US \$/oz.tr.	ZINC cUS \$/lb	PLOMO cUS \$/lb	ORO US \$/oz.tr.
2007					
ENERO	257,17	12,87	171,76	75,57	631,98
FEBRERO	257,48	13,95	150,12	80,72	664,94
MARZO	292,68	13,16	148,38	86,82	655,35
ABRIL	352,28	13,73	161,36	90,76	679,39
MAYO	348,46	13,19	173,74	95,28	668,46
JUNIO	339,10	13,15	163,44	110,04	655,88
JULIO	361,69	12,95	160,89	139,87	666,23
AGOSTO	340,81	12,33	147,53	141,50	666,00
SETIEMBRE	347,42	12,93	130,70	146,35	713,03
OCTUBRE	363,26	13,72	134,96	168,72	754,90
NOVIEMBRE	316,00	14,68	115,27	150,96	806,33
DICIEMBRE	298,81	14,31	106,73	117,75	806,41
2008					
ENERO	320,28	16,19	106,15	118,30	890,86
FEBRERO	357,78	17,67	110,59	139,70	924,63
MARZO	382,80	19,22	113,92	136,47	968,06
ABRIL	393,94	17,51	102,68	128,04	910,44

FUENTE: BCR