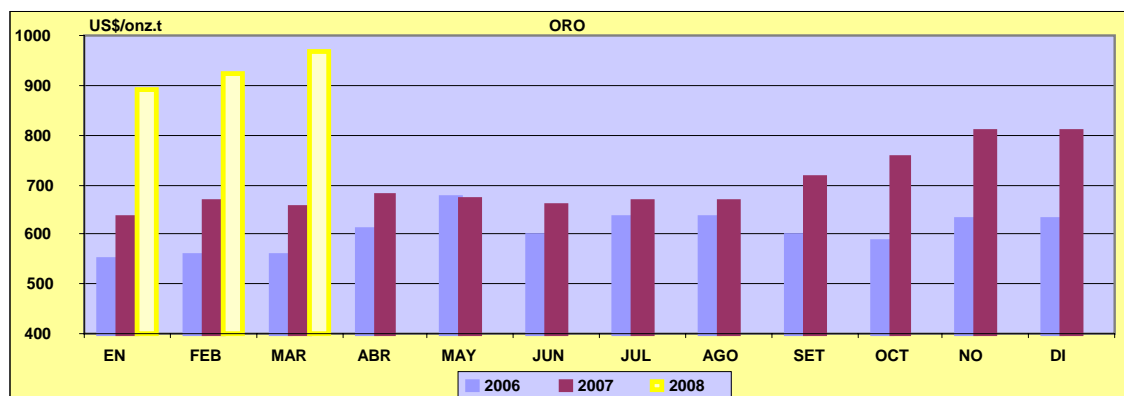


COTIZACIONES

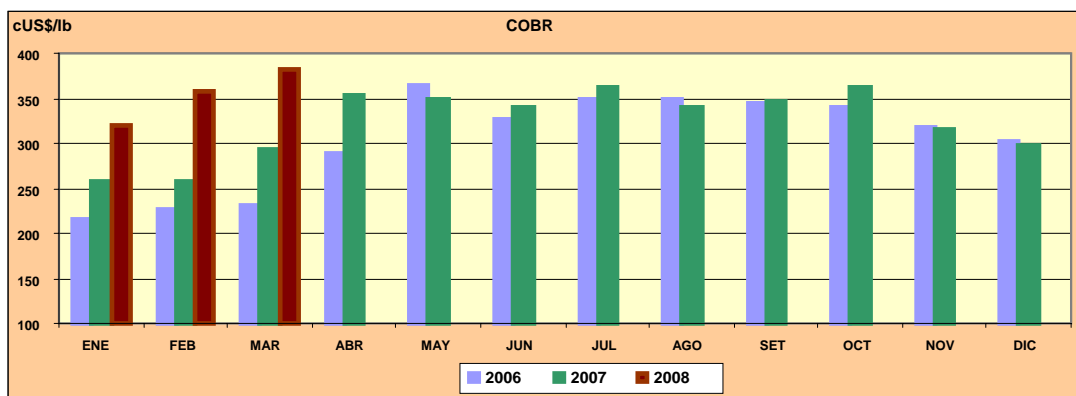
En marzo por comparación con los registros del mes anterior, la cotización promedio del oro fue superior en 4,7%, alcanzando los US\$ 968,06/oz.tr.; esto, ocasionado por la debilidad del dólar frente a otras monedas y a los altos precios del petróleo que llegó a niveles record. Adicionalmente, los temores inflacionarios influyeron en los inversores a buscar activos de refugio seguros y la difusión de un reporte que señala una menor producción de oro en Sudáfrica durante enero por problemas de electricidad, fueron factores que contribuyeron al alza del precio del metal.



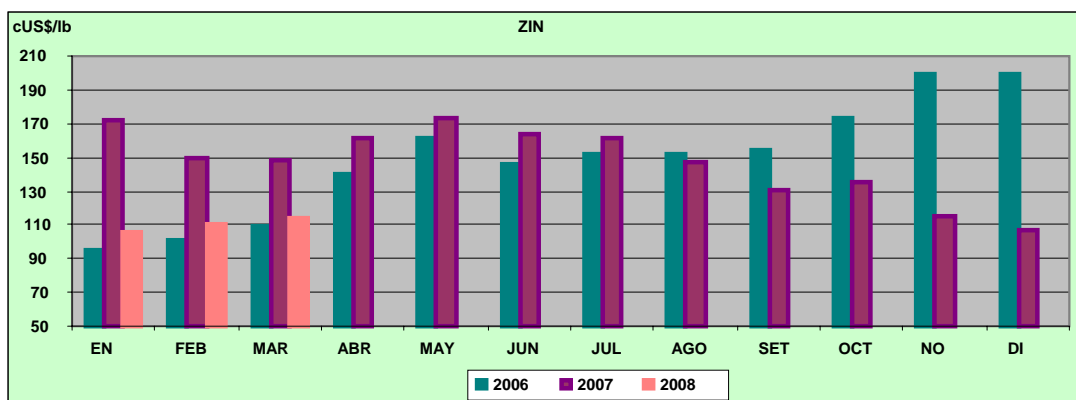
En cuanto a la cotización promedio de la plata, ésta aumentó y se ha situado en US\$ 19,22 por oz.tr. cifra superior en 8,8%, al valor registrado en el mes anterior.



En lo que se refiere al cobre, la cotización promedio en marzo fue de cUS\$ 382,80/lb, lo que representa un aumento de 7,0% respecto del promedio registrado en el mes precedente. Esto debido, al debilitamiento del dólar y a la difusión de un reporte del Grupo Internacional de Estudio del Cobre donde se indica una fuerte demanda del metal durante el 2007. Otro factor que colaboró en la mayor cotización fue la reducción en marzo de inventarios de cobre en la Bolsa de Metales de Londres., Por otro lado, el temor por una desaceleración de la demanda ante una, no muy buena, perspectiva económica, limitó parcialmente el incremento del precio del cobre.



En marzo el precio promedio del zinc aumentó en 3,0%, situándose en cUS\$ 113,92/lb., ocasionado por las mayores compras efectuadas por los fondos de inversión y por la disminución de inventarios en la Bolsa de Metales de Londres. Sin embargo, la difusión de un reporte de un banco de inversión sobre débiles perspectivas para el zinc en el mediano plazo y las mayores preocupaciones sobre la demanda de los metales como resultado de la crisis de créditos en el mercado financiero mundial no permitieron una mayor cotización del metal.



COTIZACION PROMEDIO CIF DE LOS PRINCIPALES PRODUCTOS MINEROS

PERIODO	COBRE cUS \$/lb	PLATA US \$/oz.tr.	ZINC cUS \$/lb	PLOMO cUS \$/lb	ORO US \$/oz.tr.
2007					
ENERO	257,17	12,87	171,76	75,57	631,98
FEBRERO	257,48	13,95	150,12	80,72	664,94
MARZO	292,68	13,16	148,38	86,82	655,35
ABRIL	352,28	13,73	161,36	90,76	679,39
MAYO	348,46	13,19	173,74	95,28	668,46
JUNIO	339,10	13,15	163,44	110,04	655,88
JULIO	361,69	12,95	160,89	139,87	666,23
AGOSTO	340,81	12,33	147,53	141,50	666,00
SETIEMBRE	347,42	12,93	130,70	146,35	713,03
OCTUBRE	363,26	13,72	134,96	168,72	754,90
NOVIEMBRE	316,00	14,68	115,27	150,96	806,33
DICIEMBRE	298,81	14,31	106,73	117,75	806,41
2008					
ENERO	320,28	16,19	106,15	118,30	890,86
FEBRERO	357,78	17,67	110,59	139,70	924,63
MARZO	382,80	19,22	113,92	136,47	968,06

FUENTE: BCR