COTIZACIONES

En noviembre por comparación con los registros del mes anterior, la cotización promedio del oro fue superior en 6,8%, alcanzando los US$ 806,33/oz.tr.; esto, ocasionado por la depreciación del dólar frente a otras principales monedas y a la fortaleza del precio del petróleo que incentivó el uso del oro como activo de cobertura. Asimismo, también influyó en el incremento del precio la difusión de un reporte que señala una mayor demanda física del oro en el tercer trimestre del 2007 por parte de la industria joyera.

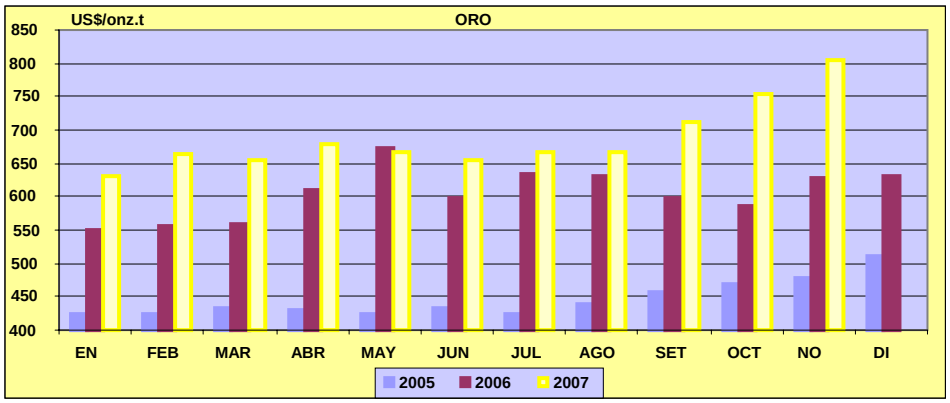

En cuanto a la cotización promedio de la plata, ésta subió y se ha situado en US$ 14,68 por oz.tr. cifra superior en 7,0%, al valor registrado en el mes anterior.

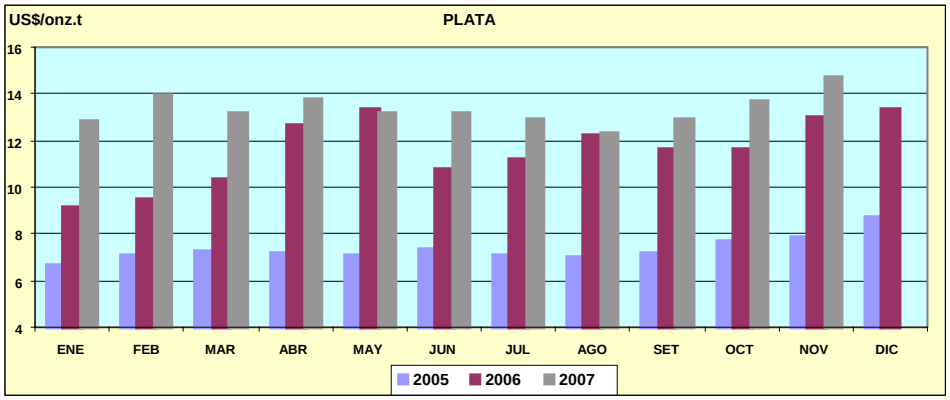

En lo que se refiere al cobre, la cotización promedio en noviembre fue de cUS$ 316,00/lb, lo que representa una disminución de 13,0% respecto del promedio registrado en el mes precedente. Esto debido al incremento de los inventarios en las bolsas de metales del mundo y a los temores de una menor demanda en un contexto de mayores perspectivas de desaceleración del crecimiento mundial por parte de Estados Unidos debido a la crisis *subprime* y de China por menores importaciones. Por otro lado, la creciente volatilidad de las principales plazas bursátiles también fue factor de influencia en el precio del cobre.

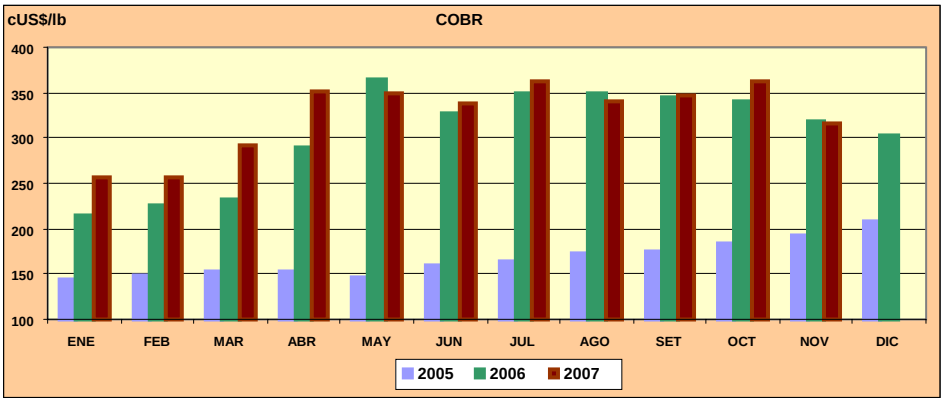

En noviembre el precio promedio del zinc disminuyó en 14,6%, situándose en cUS$ 115,27/lb., ocasionado por el aumento de existencias en los almacenes de la Bolsa de Metales de Londres y por la mayor expectativa de una caída en el consumo de minerales por parte de Estados Unidos tras la persistente debilidad del sector inmobiliario y de la crisis del sector financiero. Asimismo, la existencia de reportes que muestran que la demanda de China (según muchos analistas compensaría la posible desaceleración de Estado Unidos) no fue tan grande como se esperaba.

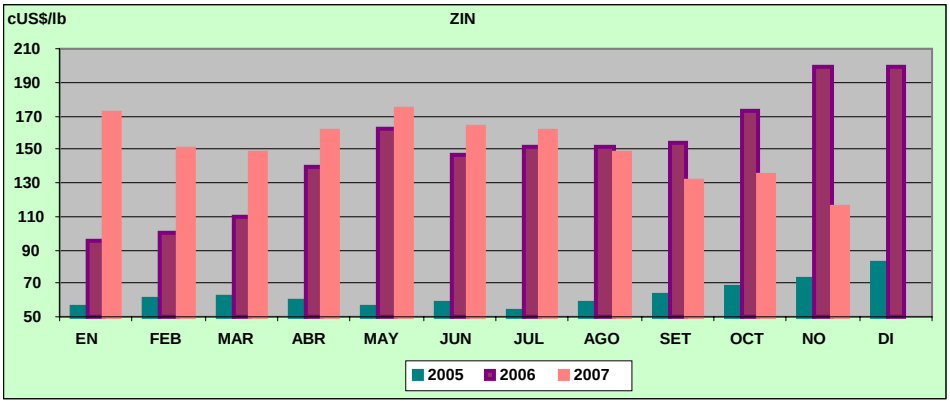

COTIZACION PROMEDIO CIF DE LOS PRINCIPALES PRODUCTOS MINEROS

PERIODO	COBRE cUS $/lb	PLATA US $/oz.tr.	ZINC cUS $/lb	PLOMO cUS $/lb	ORO US $/oz.tr.
2006					
ENERO	214,75	9,18	94,81	56,99	549,78
FEBRERO	226,00	9,52	100,67	57,93	556,02
MARZO	231,46	10,38	109,63	54,07	558,08
ABRIL	289,74	12,64	139,92	53,09	610,98
MAYO	364,95	13,38	161,74	52,93	674,23
JUNIO	326,48	10,77	146,31	43,72	596,79
JULIO	349,81	11,21	151,49	47,74	633,85
AGOSTO	349,07	12,25	151,83	53,26	631,58
SETIEMBRE	344,84	11,60	154,36	60,89	598,80
OCTUBRE	340,21	11,62	173,41	69,45	586,77
NOVIEMBRE	318,84	12,98	198,77	73,69	628,30
DICIEMBRE	302,78	13,32	199,83	78,27	629,79
2007					
ENERO	257,17	12,87	171,76	75,57	631,98
FEBRERO	257,48	13,95	150,12	80,72	664,94
MARZO	292,68	13,16	148,38	86,82	655,35
ABRIL	352,28	13,73	161,36	90,76	679,39
MAYO	348,46	13,19	173,74	95,28	668,46
JUNIO	339,10	13,15	163,44	110,04	655,88
JULIO	361,69	12,95	160,89	139,87	666,23
AGOSTO	340,81	12,33	147,53	141,50	666,00
SETIEMBRE	347,42	12,93	130,70	146,35	713,03
OCTUBRE	363,26	13,72	134,96	168,72	754,90
NOVIEMBRE	316,00	14,68	115,27	150,96	806,33

FUENTE: BCR