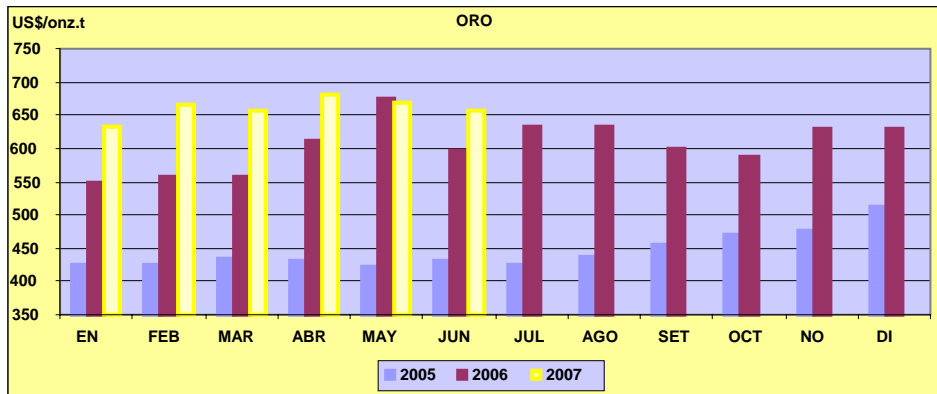
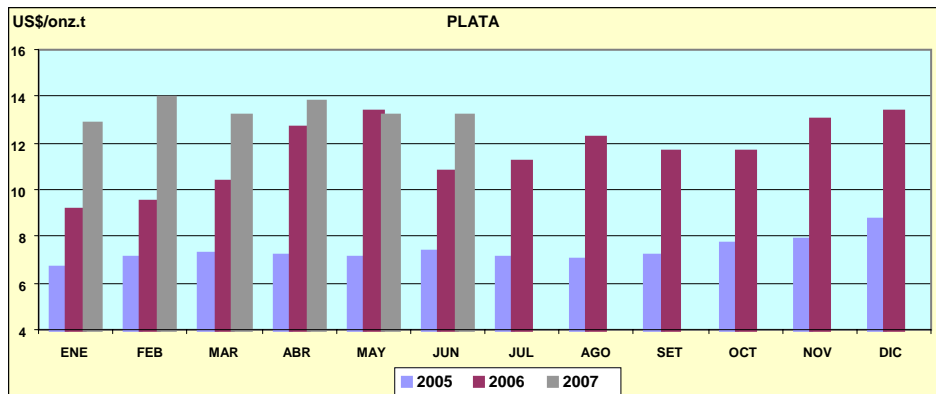


COTIZACIONES

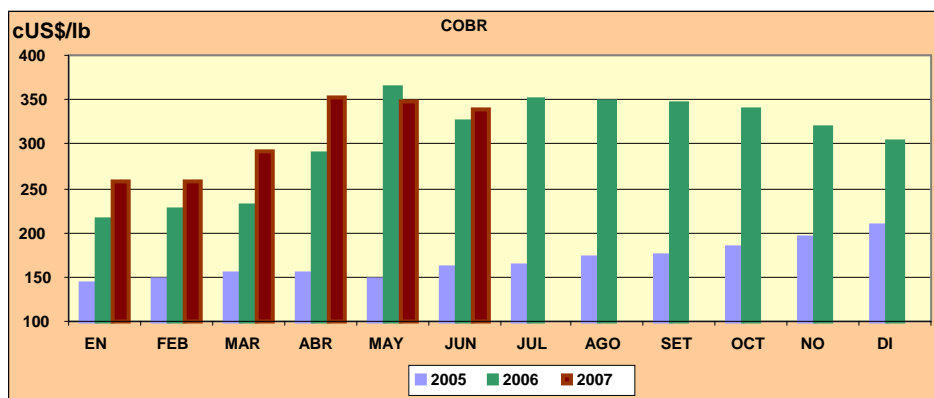
En junio por comparación con los registros del mes anterior, la cotización promedio del oro presentó una disminución de 1,9%, alcanzando los US\$ 655,88/oz.tr.; esto, debido a la apreciación del dólar frente a las principales monedas que redujo el atractivo del metal precioso como activo de inversión, a los altos rendimientos de los bonos del tesoro norteamericano de largo plazo que redujo el atractivo del metal precioso como activo de protección y a la mayor venta por parte de los inversionistas para cubrirse contra las potenciales pérdidas relacionadas al colapso de dos principales fondos de inversión especializados en bonos hipotecarios.



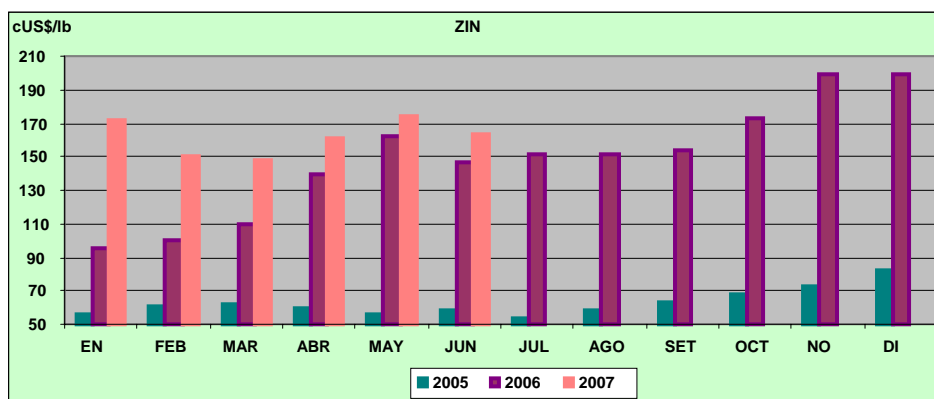
En cuanto a la cotización promedio de la plata, ésta bajó y se ha situado en US\$ 13,15 por oz.tr. cifra inferior en 0,3%, al valor registrado en el mes anterior.



En lo que se refiere al cobre, la cotización promedio en junio fue de cUS\$ 339,10/lb, lo que representa una disminución de 2,7% respecto del promedio registrado en el mes precedente. Esto debido a las señales de desaceleración de la demanda de China –los inventarios en Shangai se han triplicado desde inicios de año, indicando que el país puede estar con sobreoferta- y la expectativa de menor demanda de Estados Unidos –desaceleración mayor del esperado del mercado inmobiliario-. Sin embargo, la caída del precio del cobre fue parcialmente atenuada por mayores temores de posibles huelgas en las principales minas de Chile, Perú y México.



En junio el precio promedio del zinc disminuyó en 5,9%, situándose en cUS\$ 163,44/lb., ocasionado por la especulación de mayores medidas llevadas a cabo por el gobierno chino para reducir su nivel actual de expansión económica, por el aumento del nivel de inventarios del zinc en la Bolsa de Metales de Londres (LME) y por la difusión de un reporte del Grupo Internacional de Estudio del Zinc y Plomo (ILZSG) donde se indica que en el período de enero a abril del 2007 el superávit en el mercado del zinc refinado es de 53 mil toneladas métricas.



COTIZACION PROMEDIO CIF DE LOS PRINCIPALES PRODUCTOS MINEROS

PERIODO	COBRE cUS \$/lb	PLATA US \$/oz.tr.	ZINC cUS \$/lb	PLOMO cUS \$/lb	ORO US \$/oz.tr.
2006					
ENERO	214,75	9,18	94,81	56,99	549,78
FEBRERO	226,00	9,52	100,67	57,93	556,02
MARZO	231,46	10,38	109,63	54,07	558,08
ABRIL	289,74	12,64	139,92	53,09	610,98
MAYO	364,95	13,38	161,74	52,93	674,23
JUNIO	326,48	10,77	146,31	43,72	596,79
JULIO	349,81	11,21	151,49	47,74	633,85
AGOSTO	349,07	12,25	151,83	53,26	631,58
SETIEMBRE	344,84	11,60	154,36	60,89	598,80
OCTUBRE	340,21	11,62	173,41	69,45	586,77
NOVIEMBRE	318,84	12,98	198,77	73,69	628,30
DICIEMBRE	302,78	13,32	199,83	78,27	629,79
2007					
ENERO	257,17	12,87	171,76	75,57	631,98
FEBRERO	257,48	13,95	150,12	80,72	664,94

MARZO	292,68	13,16	148,38	86,82	655,35
ABRIL	352,28	13,73	161,36	90,76	679,39
MAYO	348,46	13,19	173,74	95,28	668,46
JUNIO	339,10	13,15	163,44	110,04	655,88

FUENTE: BCR