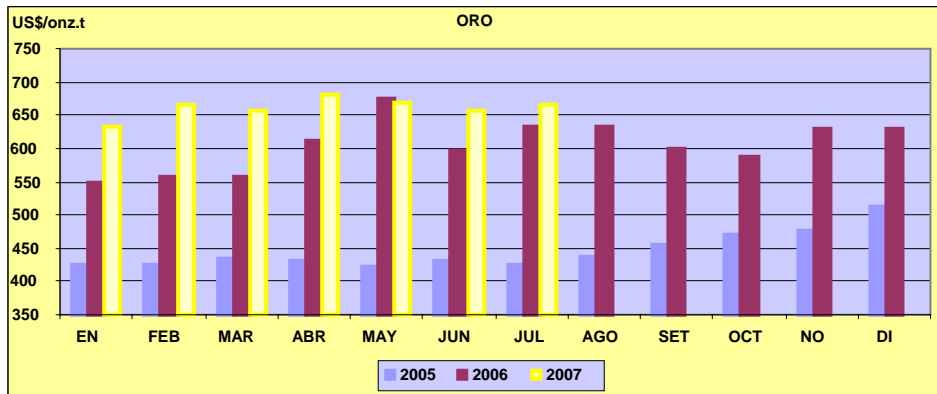
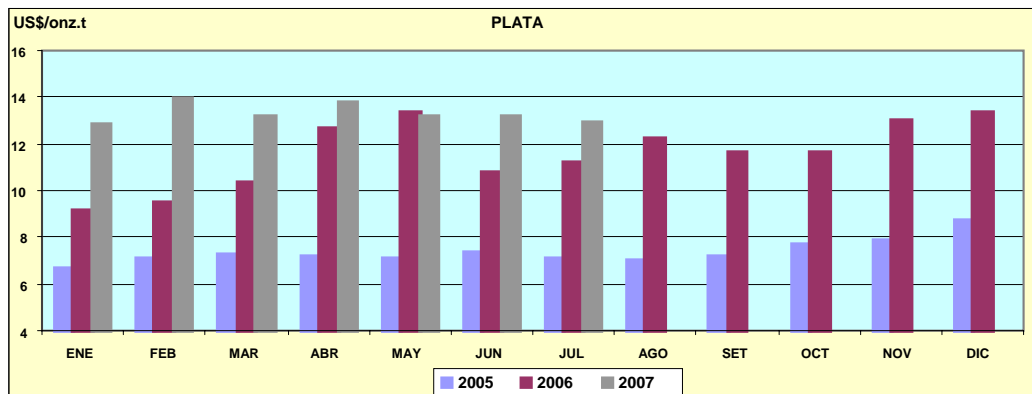


COTIZACIONES

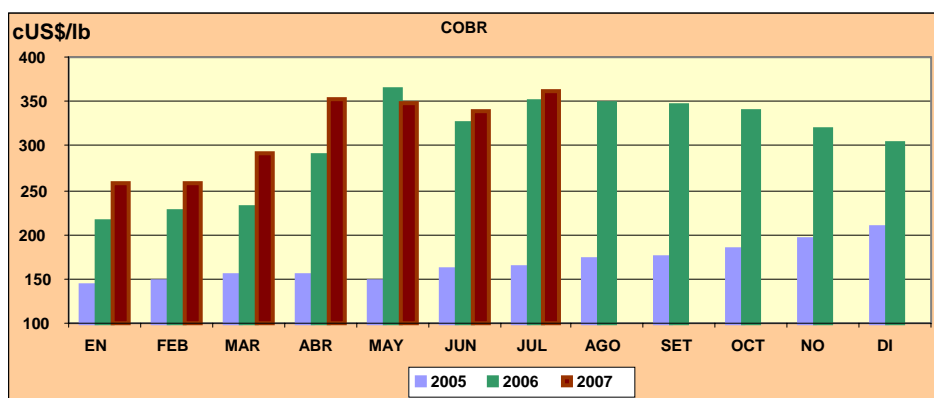
En julio por comparación con los registros del mes anterior, la cotización promedio del oro presentó un aumento de 1,6%, alcanzando los US\$ 666,23/oz.tr.; esto, debido a la depreciación del dólar frente a las principales monedas, situación que permitió aumentar el atractivo del metal precioso como activo de inversión y al incremento en el precio de la energía que motivó la mayor demanda del oro como activo de cobertura. Sin embargo, el alza en el precio fue atenuada por la difusión de que algunos bancos centrales europeos incrementaron sus ventas de oro (Banco Central Europeo reportó que tres bancos miembros vendieron US\$ 288 millones de oro).



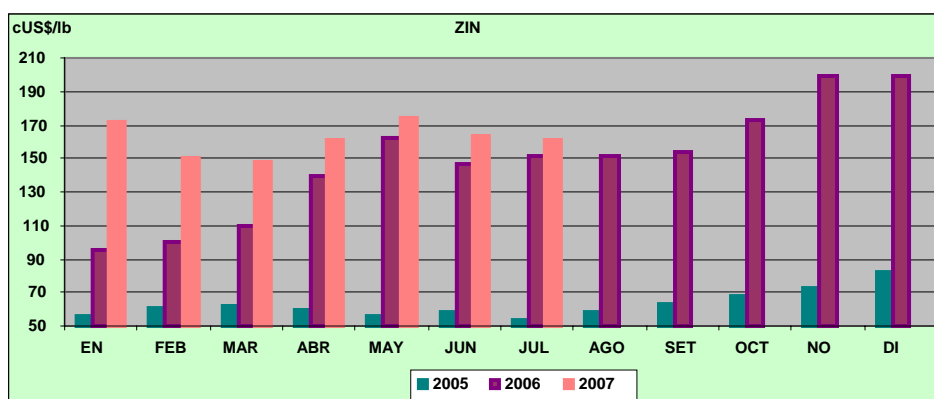
En cuanto a la cotización promedio de la plata, ésta bajó y se ha situado en US\$ 12,95 por oz.tr. cifra inferior en 1,5%, al valor registrado en el mes anterior.



En lo que se refiere al cobre, la cotización promedio en julio fue de cUS\$ 361,69/lb, lo que representa un aumento de 6,7% respecto del promedio registrado en el mes precedente. Esto debido a la interrupción de la oferta tras las huelgas mineras en América Latina (paralización de División Andina de Codelco por disturbios) y la especulación del incremento de la demanda de cobre por parte de China –el crecimiento económico en China en el segundo trimestre del 2007 alcanzó su mayor nivel en los últimos doce años-. Sin embargo, las expectativas de menor demanda de cobre en Estados Unidos tras un ajuste brusco en el mercado inmobiliario *subprime* evitaron un mayor incremento en el precio del metal.



En julio el precio promedio del zinc disminuyó en 1,6%, situándose en cUS\$ 160,89/lb., ocasionado por las expectativas de menor demanda del metal básico en Estados Unidos tras un ajuste brusco en el mercado inmobiliario *subprime*. Sin embargo, la disminución de los inventarios del mineral en la bolsa de Metales de Londres (LME) durante el mes y la difusión de un reporte de un banco de inversión que señala que el metal básico podría tener un buen desempeño en el corto plazo cuando las exportaciones chinas disminuyan y se eleve la producción de hierro, evitaron una mayor caída en el precio del zinc.



COTIZACION PROMEDIO CIF DE LOS PRINCIPALES PRODUCTOS MINEROS

PERIODO	COBRE cUS \$/lb	PLATA US \$/oz.tr.	ZINC cUS \$/lb	PLOMO cUS \$/lb	ORO US \$/oz.tr.
2006					
ENERO	214,75	9,18	94,81	56,99	549,78
FEBRERO	226,00	9,52	100,67	57,93	556,02
MARZO	231,46	10,38	109,63	54,07	558,08
ABRIL	289,74	12,64	139,92	53,09	610,98
MAYO	364,95	13,38	161,74	52,93	674,23
JUNIO	326,48	10,77	146,31	43,72	596,79
JULIO	349,81	11,21	151,49	47,74	633,85
AGOSTO	349,07	12,25	151,83	53,26	631,58
SETIEMBRE	344,84	11,60	154,36	60,89	598,80
OCTUBRE	340,21	11,62	173,41	69,45	586,77
NOVIEMBRE	318,84	12,98	198,77	73,69	628,30
DICIEMBRE	302,78	13,32	199,83	78,27	629,79
2007					
ENERO	257,17	12,87	171,76	75,57	631,98
FEBRERO	257,48	13,95	150,12	80,72	664,94
MARZO	292,68	13,16	148,38	86,82	655,35

ABRIL	352,28	13,73	161,36	90,76	679,39
MAYO	348,46	13,19	173,74	95,28	668,46
JUNIO	339,10	13,15	163,44	110,04	655,88
JULIO	361,69	12,95	160,89	139,87	666,23

FUENTE: BCR