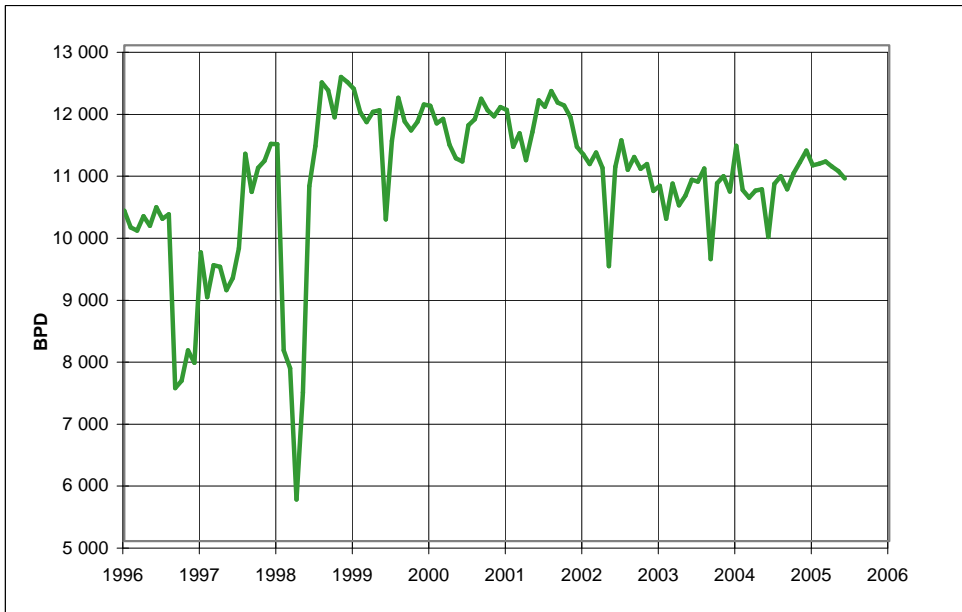


PRODUCCIÓN PROMEDIO DE HIDROCARBUROS LÍQUIDOS LÍQUIDOS DEL GAS NATURAL Y PETRÓLEO

LOTES

NOROESTE	I, II, III, IV, V, VI/VII, IX, XIV, XV
SELVA	31 B/D, 31 C, 31 E

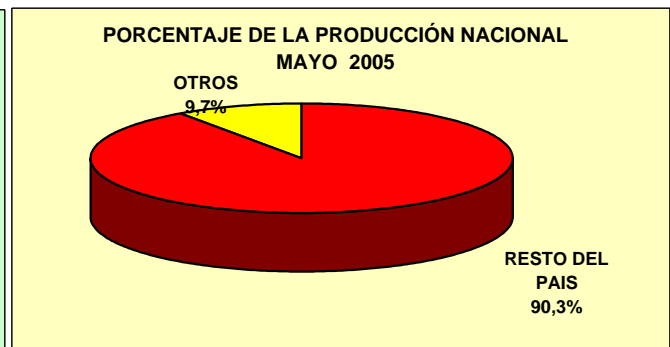
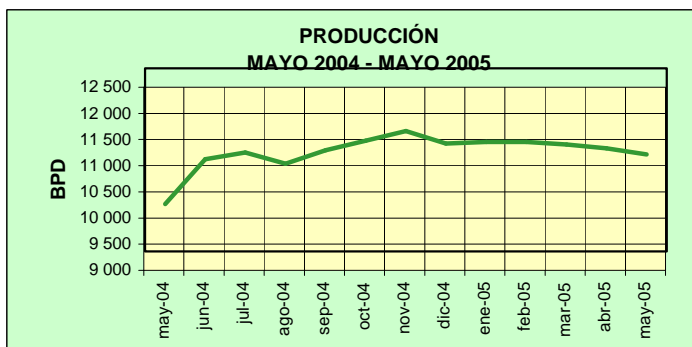


FECHA	BOPD
may-04	9 905
jun-04	10 764
jul-04	10 890
ago-04	10 675
sep-04	10 935
oct-04	11 117
nov-04	11 303
dic-04	11 065
ene-05	11 091
feb-05	11 091
mar-05	11 044
abr-05	10 971
may-05	10 854

	BOPD
may-05	10 854
abr-05	10 971
DIFERENCIA	-117

COMENTARIO.- La producción promedio diaria del mes de Mayo fue menor en 117 Bpd con respecto al mes anterior y mayor en 88 bpd respecto al promedio del año 2004 (10 766 Bpd).

La producción se mantuvo prácticamente constante en comparación con el mes anterior



PAIS	111 568	BOPD
OTROS	10 854	BOPD

NOTA: LOTES I, II, III, IV, V, VI, VII, IX, XIV, XV (UBICADOS EN LA COSTA NORTE)
 LOTES 31 B/D, 31C, 31E (UBICADOS EN LA SELVA CENTRAL)
 EL LOTE 31C PRODUCE LIQUIDOS DEL GAS NATURAL Y LOS DEMAS LOTES PRODUCEN PETRÓLEO